

HOTĂRÂREA Nr. 7
Din 27 februarie 2019

**privind aprobarea situațiilor financiare asupra execuției
bugetare ale comunei Pănet la finele anului 2018**

Consiliul Local al comunei Pănet,

Având în vedere:

- Expunerea de motive nr. 1207/21 februarie 2019 precum și avizul comisiei de specialitate din cadrul Consiliului Local Pănet,
- Ordinul nr. 129/2019 din 18 ianuarie 2019 pentru aprobarea Normelor metodologice privind întocmirea și depunerea situațiilor financiare ale instituțiilor publice la 31 decembrie 2018 și pentru modificarea altor norme metodologice în domeniul contabilității instituțiilor publice,
- Planul de conturi pentru instituțiile publice și instrucțiunile de aplicare a acestuia, aprobate prin Ordinul ministrului finanțelor publice nr.1.917/2005, precum și pentru modificarea și completarea altor norme metodologice în domeniul contabilității publice cu modificările și completările ulterioare,

În temeiul art. 57 alin (2) din Legea nr. 273/2006 privind finanțele publice locale, cu modificările și completările ulterioare,

În baza art.36 alin.2 lit.b, alin.4 lit.a, art.45 alin.1 și art.115 alin.1 lit.b din Legea nr.215/2001 privind administrația publică locală, republicată cu modificările și completările ulterioare,

HOTĂRĂȘTE:


Art. 1 Se aprobă situațiile financiare asupra execuției bugetare ale comunei Pănet, la finele anului 2018, conform anexei nr.1 care face parte integrantă din prezenta hotărâre.

Art. 2 Cu ducere la îndeplinire a prezentei hotărâri se încredințează primarul comunei Pănet dl Bodó Előd Barna și angajații din cadrul Biroului financiar-contabil, taxe și impozite, resurse umane.

Art. 3 Prezenta hotărâre se comunică Instituției Prefectului județul Mureș, Biroului financiar-contabil, taxe și impozite, resurse umane din cadrul primăriei comunei Pănet, AJFP Mureș și se aduce la cunoștință publică prin afișare.

Președinte de ședință,

Adorjani Beáta



Contrasemnează,

Secretar,

Adorjan Anna



ROMÂNIA
JUDEȚUL MUREȘ
PRIMĂRIA PĂNET
COD FISCAL 4375887

NOTA EXPLICATIVĂ

Cu privire întocmirea dărilor de seamă contabilă la data de 31.12.2018

La întocmirea corectă a formularelor de raportare a execuției bugetare aveam în vedere exactitatea înregistrărilor făcute în registrul - jurnal, registrul - inventar, cartea mare, balanța de verificare.

Contabilitatea immobilizărilor este ținută pe categorii și pe fiecare obiect, iar stocurile cantitativ și valoric sau numai valoric, în condițiile stabilite de reglementările legale. Înregistrarea în contabilitate a elementelor de activ este la costul de achiziție, de producție sau la valoarea justă pentru alte intrări decât cele prin achiziție sau producție. Documentul justificativ pentru întocmirea activelor curente și stocurile de materiale prevăzute în bilanț este registrul de inventar și registrul materiale.

Total active necurente la începutul anului era în valoare de 44.459.772,5 lei din care:

programe informatice în valoare de	74.168,54 lei,
instalații tehnice, mijloace de transport,	260.802,22 lei
mobiliu, aparatură birotică în valoare de	163.838,46 lei,
terenuri și clădiri în valoare de	41.683.977,83 lei .

Active fixe corporale în curs de execuție în valoare de 2.276.985,45 lei, reprezentând lucrări începute în anii 2007 ; 2008 ; 2009; 2010 ; 2011; 2012 , 2013 și 2014,2015,2016,2017 și modificat în anul 2018.

Total active necurente la sfârșitul anului 2018 este în valoare de 45.903.680,99 lei din care:

programe informatice în valoare de	19.213.74 lei,
instalații tehnice ,mijloace de transport, în valoare	618.180.98 lei,
mobiliu ,aparatură birotică în valoare de	196.908.51 lei
terenuri și clădiri în valoare de	44.095.421,91 lei .
Active fixe corporale în curs de execuție în valoare de	974.955,85 lei.

La începutul anului valoarea obiectelor de inventar era în valoare de 422.941,74 lei, iar la sfârșitul anului 2018 este în valoare de 512.731 lei.

Creanțele și datoriile au fost înregistrate în contabilitate la valoarea nominală. Creanțele bugetare la începutul anului erau în valoare de 1.067.645 lei, iar la sfârșitul anului 2018 este în valoare de 981.014 lei, aceste creanțe provin din neplata impozitelor pe clădiri și teren, alte impozite și taxe pe proprietate , impozit pe mijloace de transport , alte venituri , amenzi și sancțiuni, 267.432 lei din creanțe cu fonduri externe nerambursabile și fonduri de la buget. și 499 lei creditorii ai bugetelor locale.

Baza legală cărora se stabilesc veniturile curente sunt: declarațiile de impunere ,contracte vânzare cumpărare și de închiriere , hotărârea consiliului local.

Ținerea evidenței veniturilor este registrul rol și registrul de venituri. Documentele justificative pentru încasările veniturilor sunt chitanța fiscală și ordinul de plată, documentele prin care se ține evidența veniturilor încasate este borderoul de însoțire, iar pentru depunerea veniturilor la trezorerie se întocmesc foi de vărsământ .

Veniturile și cheltuielile bugetelor cumulate la nivelul unității/subdiviziunii administrativ-teritoriale, alcătuiesc bugetul general. Bugetul general este alcătuit din două secțiuni: secțiunea de funcționare - partea de bază, obligatorie, a unui buget local, care cuprinde veniturile necesare acoperirii cheltuielilor curente pentru realizarea atribuțiilor și competențelor stabilite prin lege, specifice fiecărei unități administrativ-teritoriale/subdiviziuni administrativ-teritoriale, precum și cheltuielile curente respective și secțiunea de dezvoltare - partea complementară a unui buget local, care cuprinde veniturile afectate cheltuielilor de capital, potrivit politicilor de dezvoltare la nivel național, regional, județean, zonal sau local, după caz, precum și cheltuielile de capital respective, pe bază de programe și proiecte. Prin nivel zonal se înțelege teritoriul corespunzător a două sau mai multe unități administrativ-teritoriale

învecinate pe a căror rază se realizează o acțiune, o lucrare, un serviciu, un program sau orice alt obiectiv, în înțelesul colectivităților locale respective;

Total drepturi constatate la sfârșitul anului 2018 este în valoare de 7.452.568 lei

din care:

secțiunea de funcționare în valoare de	6.153.535 lei
secțiunea de dezvoltare în valoare de	1.299.033 lei.

Total drepturi curente sunt în valoare de 6.384.921 lei

din care:

secțiunea de funcționare în valoare de	5.085.888 lei
secțiunea de dezvoltare în valoare de	1.299.033 lei

Total încasări realizate este în valoare de 6.204.621 lei

din care:

secțiunea de funcționare în valoare de	5.173.020 lei
secțiunea de dezvoltare de	1.031.301 lei.

din care:

Transferuri voluntare altele decât subvenții vărsăminte din secțiunea de funcționare în valoare de	11.900 lei.
Subvenții de la bugetul de stat pentru finanțarea Programului Național de Dezvoltare Locala	72.163 lei
Subvenții de la alte administrații sume alocate din bugetul AFIR, pentru susținerea proiectelor din PNDR 2014-2020	172.844 lei
Sume primite în contul plăților efectuate în anul curent	189.634 lei
Prefinanțare	585.060 lei

Baza legală a stingerii pe alte căi decât încasări este Legea 571/2003 modificat cu HGR nr.1861/2006, Legea 341/2004, Legea nr. 227 din 8 septembrie 2015 cu modificările și completările efectuate prin actele normative și Hotărârea Consiliului Local.

Contabilitatea

Credite bugetare definitive la sfârșitul anului 2018 este în valoare de 9.758.000 lei

din care:

secțiunea de funcționare în valoare de	5.670.000 lei
secțiunea de dezvoltare în valoare de	4.088.000 lei

Total angajamente bugetare și angajamente legale la sfârșitul anului 2018 este în valoare de 6.592.396 lei

din care:

secțiunea de funcționare în valoare de	5.003.527 lei
secțiunea de dezvoltare în valoare de	1.588.869 lei.

Cheltuieli efectiv realizate bugetului local este în valoare de 6.592.396 lei,

din care:

secțiunea de funcționare în valoare de	5.003.527 lei,
secțiunea de dezvoltare în valoare de	1.588.869 lei.

Excedentul bugetului local la sfârșitul anului 2018 este un deficit -387.775 lei

din care:

secțiunea de funcționare în valoare de	169.493 lei
secțiunea de dezvoltare în valoare de	-557.268 lei.

Excedentul anilor anteriori este în valoare de 2.566.019 lei

din care

excedentul bugetului local este de 2.554.974 lei,

excedentul bugetul instituțiilor publice din venituri proprii și subvenții este de 3.625 lei

Din total cheltuieli prevăzute în buget la secția de funcționare sunt angajate cheltuieli pentru salarii și contribuții aferente pentru personalului angajați ai primăriei, încălzit, iluminat, piese de schimb, poșta telefon, furnituri de birou, materiale pentru curățenie, carburanți, alte bunuri și servicii, prestări servicii, alte cheltuieli și servicii, reparații curente, obiecte de inventar, la secția de dezvoltare este prevăzut cheltuieli de capital. La defalcarea cheltuielilor prioritatea este achitarea salariilor, și cheltuielile de întreținere.

Total datorii curente la începutul anului 2019 a fost în valoare de 634.456 lei reprezentând salariile angajaților și contribuțiile aferente lunii decembrie anului 2018 ce s-a plătit în luna ianuarie anului 2019 și provizioane curente reprezentând drepturi de natura salariala stabilite în favoarea personalului din sectorul bugetar prin titluri devenite executorii.

PRIMAR
BODÓ ELŐD BARNÁNIA






COD	DENUMIRE INDICATORI	SOLD LA INCEPUTUL PERIOADEI	SOLD LA SFARSITUL PERIOADEI
01003	1.Active fixe necorporale (ct.2030000+2050000+2060000+2080100+2080200+2330000-2800300-2800500-2800800-2900400-2900500-2900800-2930100*) Total judetul Mures	74.169	19.214
01004	2.Instalatii tehnice, mijloace de transport, animale, plantatii, mobilier, aparatura birotica si alte active corporale (ct.2130100+2130200+2130300+2130400+2140000+2310000-2810300-2810301-2810302-2810303-2810304-2810400-2910300-2910301-2910302-2910303-2910304-2910400-2930200*) Total judetul Mures	424.640	814.089
01005	3.Terenuri si cladiri (ct.2110100+2110200+2120101+2120102+2120201+2120301+2120401+2120501+2120601+2120901+2310000-2810100-2810200-2810201-2810202-2810203-2810204-2810205-2810206-2810207-2810208-2910100-2910200-2910201-2910202-2910203-2910204-2910205-2910206-2910207-2910208-2930200) Total judetul Mures	43.960.962	45.070.378
01015	7.TOTAL ACTIVE NECURENTE (rd.03+04+05+06+07+09) Total judetul Mures	44.459.771	45.903.681
01019	1.Stocuri (ct.3010000+3020100+3020200+3020300+3020400+3020500+3020600+3020700+3020800+3020900+3030100+3030200+3040100+3040200+3050100+3050200+3070000+3090000+3310000+3320000+3410000+3450000+3460000+3470000+3490000+3510100+3510200+3540100+3540500+3540600+3560000+3570000+3580000+3590000+3610000+3710000+3810000+/-3480000+/-3780000-3910000-3920100-3920200-3920300-3930000-3940100-3940500-3940600-3950100-3950200-3950300-3950400-3950600-3950700-3950800-3960000-3970000-3970100-3970200-3970300-3980000-4420803) Total judetul Mures	422.942	512.731
01023	Creante bugetare (ct.4310100**+4310200**+4310300**+4310400**+4310500**+4310600**+4310700**+4370100**+4370200**+4370300**+4420400+4420802+4440000**+4460100**+4460200**+4480200+4610102+4610104+4630000+4640000+4650100+4650200+4660401+4660402+4660500+4660900+4810101**+4810102**+4810103**+4810900**-4970000), din care: Total judetul Mures	1.067.645	981.014
01024	Creantele bugetului general consolidat (ct.4630000+4640000+4650100+4650200+4660401+4660402+4660500+4660900-4970000) Total judetul Mures	1.067.645	981.014
01025	Creante din operatiuni cu fonduri externe nerambursabile si fonduri de la buget (ct.4500100+4500300+4500501+4500502+4500503+4500504+4500505+4500700+4510100+4510300+4510500+4530100+4540100+4540301+4540302+4540501+4540502+4540503+4540504+4550100+4550301+4550302+4550303+4560100+4560303+4560309+4570100+4570201+4570202+4570203+4570205+4570206+4570209+4570301+4570302+4570309+4580100+4580301+4580302+4610103+4730103**+4740000+4760000), din care: Total judetul Mures		267.432
01026	Total creante curente (rd.21+22+25+27)		

COD	DENUMIRE INDICATORI	SOLD LA INCEPUTUL PERIOADEI	SOLD LA SFARSITUL PERIOADEI
01033	Total judetul Mures Conturi la trezorerie, casa in lei. (ct.5100000+5120101+5120501+5130101+ 5130301+5130302+5140101+5140301+5140302+5150101+5150103+5150 301 +5150500+5150600+5160101+5160301+5160302+5170101+5170301+51 70302 +5200100+5210100+5210300+5230000+5250101+5250102+5250301+52 50302 +5250400+5260000+5270000+5280000+5290101+5290201+5290301+52 90400 +5290901+5310101+5410101+5500101+5520000+5550101+5550400+55 70101 +5580101+5580201+5590101+5600101+5600300+5600401+5610101+56 10300 +5620101+5620300+5620401+5710100+5710300+5710400+5740101+57 40102 +5740301+5740302+5740400+5750100+5750300+5750400-7700000)	1.067.645	1.248.446
01035	Total judetul Mures Conturi la institutii de credit, BNR, casa in valuta (ct.5110101+5110102+ 5120102+5120402+5120502+5130102+5130202+5140102+5140202+ 5150102+5150202+5150302+5160102+5160202+5170102+5170202+ 5290102+5290202+5290302+5290902+5310402+5410102+5410202+ 5500102+5550102+5550202+5570202+5580102+5580202+5580302+ 5580303+5590102+5590202+5600102+5600103+5600402+5610102+ 5610103+5620102+5620103+5620402)	2.566.019	2.167.199
01040	Total judetul Mures	3.936	3.936
01040	Total disponibilitati si alte valori (rd.33+33.1+35+35.1)	2.569.955	2.171.135
01045	7.TOTAL ACTIVE CURENTE (rd.19+30+31+40+41+41.1+42)	4.060.542	3.932.312
01046	8.TOTAL ACTIVE (rd.15+45)	48.520.313	49.835.993
01060	1.Datorii comerciale, avansuri si alte decontari (ct.2690100+4010100+ 4030100+4040100+4050100+4080000+4190000+4620101+4620109+ 4730109+4810101+4810102+4810103+4810900+4830000+ 4840000+4890201+5090000+5120800), din care: Total judetul Mures	11.782	3.156.872
010601	Decontari privind incheiere executiei bugetului de stat din anul curent (ct.4890201) Total judetul Mures	4.362	3.156.872
01061	Datorii comerciale si avansuri (ct.4010100+4030100+4040100+ 4050100+4080000+4190000+4620101), din care: Total judetul Mures	7.420	
01062	2.Datorii catre bugete (ct.4310100+4310200+4310300+4310400+4310500+ 4310600+4310700+4370100+4370200+4370300+4400000+4410000+ 4420300+4420801+4440000+4460100+4460200+4480100+4550501+ 4550502+4550503+4620109+4670100+4670200+4670300+4670400+ 4670500+4670900+4730109+4810900),din care: Total judetul Mures	142.470	198.034
010631	Contributii sociale (ct.4310100+4310200+4310300+4310400+4310500+		

COD	DENUMIRE INDICATORI	SOLD LA INCEPUTUL PERIOADEI	SOLD LA SFARSITUL PERIOADEI
	4310600+4310700+4370100+4370200+4370300)		
	Total judetul Mures	104.354	174.153
01072	6.Salariile angajatilor (ct.4210000+4230000+4260000+4270100+4270300+4280101)		
	Total judetul Mures	215.649	282.386
01073	7.Alte drepturi cuvenite altor categorii de persoane (pensii, indemnizatii de somaj, burse) (ct.4220100+4220200+4240000+4260000+4270200+4270300+4290000+4380000), din care:		
	Total judetul Mures	38.340	43.806
01075	9.Provizioane (ct.1510101+1510102+1510103+1510104+1510108)		
	Total judetul Mures		110.230
01078	10.TOTAL DATORII CURENTE (rd.60+62+65+70+71+72+73+74+75)		
	Total judetul Mures	408.241	3.791.328
01079	11.TOTAL DATORII (rd.58+78)		
	Total judetul Mures	408.241	3.791.328
01080	12.ACTIVE NETE = TOTAL ACTIVE - TOTAL DATORII = CAPITALURI PROPRII (rd.80=rd.46-79=rd.90)		
	Total judetul Mures	48.112.072	46.044.665
01084	1.Rezerve, fonduri (ct.1000000+1010000+1020101+1020102+1020103+1030000+1040101+1040102+1040103+1050100+1050200+1050300+1050400+1050500+1060000+1320000+1330000)		
	Total judetul Mures	41.766.700	43.970.325
01085	2.Rezultatul reportat (ct.1170000-sold creditor)		
	Total judetul Mures	7.816.704	6.315.926
01088	5.Rezultatul patrimonial al exercitiului (ct1210000- sold debitor)		
	Total judetul Mures	1.471.332	4.241.586
01090	6.TOTAL CAPITALURI PROPRII (rd.84+85-86+87-88)		
	Total judetul Mures	48.112.072	46.044.665

Conducatorul institutiei


Conducatorul compartimentului
financiar- contabil


CONTUL DE REZULTAT PATRIMONIAL

31.12.20108

pag.: 1 - lei -

COD	DENUMIRE INDICATORI	An precedent	An curent
2002	1.Venituri din impozite, taxe, contributi de asigurari si alte venituri ale bugetelor (ct.7300100+7300200+7310100+7310200+7320100+7330000+7340000+7350100 + 7350200+7350300+7350400+7350500+7350600+7360100+7390000+7450100+ 7450200+7450300+7450400+7450500+7450700+7450900+7460100+7460200+ 7460300+7460900) Total judetul Mures	8.583.797	4.822.678
2004	3.Finantari, subventii, transferuri, alocatii bugetare cu destinatie speciala (ct.7510500+7710000+7720100+7720200+7740100+7740200+7750000+ 7760000+7780000+7790101+7790109) Total judetul Mures	860.647	1.335.607
2005	4.Alte venituri operationale (ct.7140000+7180000+7500000++7510300+7510400+ 7810200+7810300+7810401+7810402+7770000) Total judetul Mures	42.043	267.839
2006	TOTAL VENITURI OPERATIONALE (rd.02+03+04+05) Total judetul Mures	9.486.487	6.426.124
2008	1.Salarii si contributiile sociale aferente angajatilor (ct.6410000+6420000+6450100+ 6450200+6450300+6450400+6450500+6450600+6450700+6450800+6460000+ 6470000) Total judetul Mures	4.321.185	2.227.741
2009	2.Subventii si transferuri (ct.6700000+6710000+6720000+6730000+6740000+ 6750000+6760000+6770000+6780000+6790000) Total judetul Mures	724.960	805.950
2010	3.Stocuri, consumabile, lucrari si servicii executate de terti (ct.6010000+6020100+ 6020200+6020300+6020400+6020500+6020600+6020700+6020800+6020900+ 6030000+6060000+6070000+6080000+6090000+6100000+6110000+6120000+ 6130000+6140000+6220000+6230000+6240100+6240200+6260000+6270000+ 6280000+6290100) Total judetul Mures	1.904.090	1.928.211
2011	4.Cheltuieli de capital, amortizari si provizioane (ct.6290200+6810100+ 6810200+6810300+6810401+6810402+6820101+6820109+ 6820200+6890100+6890200) Total judetul Mures	4.003.222	2.474.636
2013	TOTAL CHELTUIELI OPERATIONALE (rd.08+09+10+11+12) Total judetul Mures	10.953.457	7.436.538
2016	- DEFICIT (rd.13-rd.06) Total judetul Mures	1.466.970	1.010.414
2024	- DEFICIT (rd.16+21-15-20) Total judetul Mures	1.466.970	1.010.414
20293	- DEFICIT (rd.24+29-23-28) Total judetul Mures	1.466.970	1.010.414
2032	- DEFICIT (rd.29.3+29.4) Total judetul Mures	1.466.970	1.010.414

Conducatorul institutiei


Conducatorul compartimentului
financiar- contabil


SITUATIA FLUXUI DE TRAZORERIE

31.12.2018

pag: 1 - ICI -

COD	DENUMIRE INDICATORI	Total	Casa ct. 5310101	Buget de stat ct. 5200100/7700000	Buget local ct. 5210100/7700000	Buget asigurarilor sociale de stat ct. 5250101+/5250102/7700000	Buget asigurarilor pentru somaj ct. 5740101+/5740102/7700000	Buget Fond national unic de asigurari sociale de sanatate ct. 5710100/7700000	Buget Fond pentru mediu ct. 5750100/7700000	Buget trezoreria statului ct. 5240100/7700000	Buget institutii publice finantate integral din venituri proprii ct. 5600101/7700000	Buget institutii publice finantate din venituri proprii si subventii ct. 5610101/7700000	Buget activitati finantate din venituri proprii si activitati de privatizare ct. 5620101/7700000	Buget imprumuturi interne si externe ct. 5130101+/5140101+/5160101+/5170101/7700000	Buget fonduri externe nerambursabile (sursa D) ct. 5150103/7700000	Alte disponibilitati (ct.5XX)	
03002	1. Incasari															11.395	
	Total judetul Mures	8.670.979	2.451.963		6.204.621												
03003	2. Plati																18.815
	Total judetul Mures	7.477.304	2.451.963	3.156.872	5.003.526												
03004	3. Numerar net din activitatea operationala (rd.02-rd.03)																-7.420
	Total judetul Mures	1.193.675		-3.156.872	1.201.095												
03007	2. Plati																
	Total judetul Mures	1.588.870			1.588.870												
03008	3. Numerar net din activitatea de investitii (rd.06-07)																
	Total judetul Mures	-1.588.870			-1.588.870												
03013	IV.CRESTEREA (DESCRESTEREA) NETA DE NUMERAR SI ECHIVALENT DE NUMERAR (rd.04+rd.08+rd.12)																-7.420
	Total judetul Mures	-995.195		-3.156.872	-387.775												
03014	V. NUMERAR SI ECHIVALENT DE NUMERAR LA INCEPUTUL ANULUI																7.420
	Total judetul Mures	2.566.019			2.551.974								3.625				
030141	-sume recuperate din excedentul anului precedent/sume virate din fondul spitalei in excedent**																
	Total judetul Mures	1.462.714			1.462.714												
030142	-sume utilizate din excedentul anului precedent/sume transferate din excedent la bugetul local/sume transferate din excedent pentru constituirea de depozite in trezorerie***																
	Total judetul Mures	1.466.339			1.462.714												
03015	VII.NUMERAR SI ECHIVALENT DE NUMERAR LA SFARSITUL PERIOADEI (rd.13+rd.14+rd.14.1-rd.14.2-rd.14.3)																
	Total judetul Mures	2.167.199		-3.156.872	2.167.199												

Viza trezoreriei

Conducatorul compartimentului financiar-contabil

Conducatorul institutiei



[Signature]

[Signature]

SITUATIA FLUXURILOR DE TREZORERIE

31.12.2018

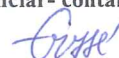
pag.: 1 - lei -

OD	DENUMIRE INDICATORI	Total	Casa in valuta	Alte disponibilitati
002	1. Incasari Total judetul Mures	272.271		272.271
003	2. Plati Total judetul Mures	272.271		272.271
014	V NUMERAR SI ECHIVALENT DE NUMERAR LA INCEPUTUL PERIOADEI Total judetul Mures	3.936		3.936
017	VI NUMERAR SI ECHIVALENT DE NUMERAR LA FINELE PERIOADEI(rd.13+14+15-16) Total judetul Mures	3.936		3.936

Conducatorul institutiei




Conducatorul compartimentului financiar- contabil




DISPONIBIL DIN MIJLOACE CU DESTINATIE SPECIALA

31.12.2018

- lei -

DENUMRE INDICATORI	COD	DISPONIBIL LA INCEPUTUL ANULUI	INCASARI	PLATI	DISPONIBIL LA SFARSITUL PERIOADEI
TOTAL (rd.02 la 15)	05001				
Total judetul Mures		11.356	11.395	18.815	3.936
- Garantii materiale retinute gestionarilor conform Legii nr.22/1969 (ct.5500101,ct.5500102/analitice distincte)	05003				
Total judetul Mures		3.936			3.936
- Alte disponibilitati cu destinatie speciala (ct.5500101,ct.5500102/analitice distincte)	05011				
Total judetul Mures		7.420	11.395	18.815	

Conducatorul institutiei,

Conducatorul compartimentului
financiar-contabil



**Situatia modificarilor in structura
activelor nete/capitalurilor
31.12.2018**

Anexa 34

pag.: 1 -lei-

Denumirea elementului de capital	Cod	Sold la inceputul anului	Cresteri	Reduceri	Sold la sfarsitul anului
A	B	1	2	3	4
Fondul bunurilor care alcatuiesc domeniul public al unitatilor administrativ-teritoriale (ct.1030000)	25004				
Total judetul Mures		33.516.487	2.286.348		35.802.835
Fondul bunurilor care alcatuiesc domeniul privat al unitatilor administrativ-teritoriale (ct.1040101)	25005				
Total judetul Mures		8.167.490			8.167.490
Rezerve din reevaluare (ct.1050100,1050200,1050300,1050400,1050500)	25006				
Total judetul Mures		82.723	7.469	90.192	
Rezultatul reportat (ct.1170000 - sold creditor)	25017				
Total judetul Mures		7.816.704	5.283.057	6.783.835	6.315.926
Rezultatul patrimonial al exercitiului (ct.1210000 - sold debitor)	25020				
Total judetul Mures		1.471.332	12.235.796	9.465.542	4.241.586
Total capitaluri proprii(rd.01 la 17 - rd.18+rd.19-rd.20)	25021				
Total judetul Mures		48.112.072			46.044.665

Capi- tol	Sub- capi- tol	Pa- ra- gra- ful	Gru- pa / Titlu	Ar- ti- col	Alie ne- at	Denumire indicator	Prevederi bugetare initiale	Prevederi bugetare definitive	Drepturi constatate			Incasari realizate	Singeri pe alte cal decat incasari	Drepturi constatate de incasat
									Total, din care:	din anii precedenti	din anul curent			
A						B	1	2	3=4+5	4	5	6	7	8=3-6-7
						DETINUTE DE PERSOANE FIZICE*)								
						Total judetul Mures	214.000	269.000	361.689	101.695	259.994	244.542		117.147
1602	02	02				IMPOZIT PE MULOACE DE TRANSPORT DETINUTE PERSOANE DE JURIDICE*)								
						Total judetul Mures	32.000	79.000	79.777	30.800	48.977	44.791		34.986
1602	03					TAXE SI TARIFE PENTRU ELIBERAREA DE LICENTE SI AUTORIZATII DE FUNCTIONARE								
						Total judetul Mures		2.000	1.727		1.727	1.727		
1602	50					ALTE TAXE PE UTILIZAREA BUNURILOR, AUTORIZAREA UTILIZARII BUNURILOR SAU PE DESFASURARE DE ACTIVITATI								
						Total judetul Mures	1.000	1.000	714	139	575	597		117
1800	02					A6. ALTE IMPOZITE SI TAXE FISCALE								
						Total judetul Mures	1.000	1.000						
1802						ALTE IMPOZITE SI TAXE FISCALE								
						Total judetul Mures	1.000	1.000						
1802	50					ALTE IMPOZITE SI TAXE								
						Total judetul Mures	1.000	1.000						
2900	02					C. VENITURI NEFISCALE								
						Total judetul Mures	327.000	390.000	571.555	303.717	267.838	279.141		292.414
3000	02					C1. VENITURI DIN PROPRIETATE								
						Total judetul Mures	51.000	81.000	89.525	37.882	51.643	54.493		35.032
3002						VENITURI DIN PROPRIETATE								
						Total judetul Mures	51.000	81.000	89.525	37.882	51.643	54.493		35.032
3002	05					VENITURI DIN CONCESIUNI SI INCHIRIERI								
						Total judetul Mures	51.000	81.000	89.525	37.882	51.643	54.493		35.032

Capi- tol	Sub- capi- tol	Pa- ra- gra- ful	Gr- pa / Titlu col	Ar- ti- col	Alie ne- at	Denumire indicator	Prevederi bugetare initiale	Prevederi bugetare definitive	Drepturi constatate			Incasari realizate	Singeri pe alte cai decat incasari	Drepturi constatate de incasat
									Total, din care:	din anii precedenti	din anul current			
A						B	1	2	3=4+5	4	5	6	7	8=3-6-7
DISPONIBILITATILE INSTITUTIILOR PUBLICE														
						Total judetul Mures			3.625		3.625	3.625		
3602	50					ALTE VENITURI	175.000	178.000	103.040	7.103	95.937	102.293		747
						Total judetul Mures								
3702	03					VARSAAMINTE DIN SECTIUNEA DE FUNCTIONARE PENTRU FINANTAREA SECTIUNII DE DEZVOL- TARE A BUDGETULUI LOCAL(CU SEMNUL MINUS)								
						Total judetul Mures		-12.000	-11.900		-11.900	-11.900		
3702	04					VARSAAMINTE DIN SECTIUNEA DE FUNCTIONARE								
						Total judetul Mures		12.000	11.900		11.900	11.900		
4100	02					IV. SUBVENITII								
						Total judetul Mures	554.000	666.000	252.281		252.281	252.281		
4200	02					SUBVENITII DE LA ALTE NIVELE ALE ADMINISTRATIEI PUBLICE								
						Total judetul Mures	554.000	666.000	252.281		252.281	252.281		
4202						SUBVENITII DE LA BUGETUL DE STAT								
						Total judetul Mures	147.000	215.000	73.917		73.917	73.917		
4202	34					SUBVENITII PENTRU ACORDAREA AJUTORIULUI PENTRU INCALZIREA LOCUINTEI CU LEMNE, CARBUNI,COMBUSTIBILI PETROLIERI								
						Total judetul Mures	12.000	12.000	1.754		1.754	1.754		
4202	65					FINANTAREA PROGRAMULUI NATIONAL DE DEZVOLTARE LOCALA								
						Total judetul Mures	135.000	203.000	72.163		72.163	72.163		
4302						SUBVENITII DE LA ALTE ADMINISTRATII								
						Total judetul Mures	407.000	451.000	178.364		178.364	178.364		

Capi- tol	Sub- capi- tol	Pa- ra- gra- ful	Cru- pa / titlu col	Ar- ti- ne- at	Denumire indicator	Prevederi bugetare initiale	Prevederi bugetare definitive	Drepturi constatate			Incasari realizate	Singeri pe alte cai decat incasari	Drepturi constatate de incasat
								Total, din care:	din anii precedenti	din anul curent			
A					B								
4302	31				SUME ALOCATE DIN BUGETUL AFIR, PENTRU SUSTINEREA PROIECTELOR DIN PNDR 2014-2020			3=4+5	4	5	6	7	8=3-6-7
					Total judetul Mures	275.000	319.000	172.844		172.844	172.844		
4302	34				SUME ALOCATE DIN BUGETUL ANCI PENTRU FINANTAREA LUCRARILOR DE INREGISTRARE SISTEMATICA DIN CADRUL PROGRAMULUI NATIONAL DE CADASTRU SI CARTE FUNCIARA								
					Total judetul Mures	132.000	132.000	5.520		5.520	5.520		
4802					SUME PRIMITE DE LA UE/ALTI DONATORI IN CONTUL PLATILOR EFECTUATE SI PREFINANTARI AFERENTE CADRULUI FINANCIAR 2014-2020								
					Total judetul Mures	2.109.000	1.373.000	1.042.126		1.042.126	774.694		267.432
4802	04				FONDUL EUROPEAN AGRICOL DE DEZVOLTARE RURALA (FEADR)								
					Total judetul Mures	2.109.000	1.373.000	1.042.126		1.042.126	774.694		267.432
4802	04	01			SUME PRIMITE IN CONTUL PLATILOR EFECTUATE IN ANUL CURENT								
					Total judetul Mures	2.109.000	673.000	457.066		457.066	189.634		267.432
4802	04	03			PREFINANTARE								
					Total judetul Mures		700.000	585.060		585.060	585.060		

Capi- tol	Sub- capi- tol	Pa- ra- gra- ful	Ar- ti- col	Al- ne- at	Denumire indicator	Prevederi bugetare initiale	Prevederi bugetare definitive	Drepturi constatate			Incasari realizate	Stingeri pe alte cai decat incasari	Drepturi constatate de incasat
								Total, din care:	din anii precedenti	din anul curent			
A					B	1	2	3=4+5	4	5	6	7	8=3-6-7
3502	01	02			aplicate de catre alte institutii de specialitate	98.000	123.000	373.564	255.467	118.097	116.929		256.635
3602	05				DIVERSE VENITURI	175.000	178.000	106.655	7.103	99.562	105.918		747
					Varsaminte din veniturile si/sau disponibilitatile institutiilor publice			3.625		3.625	3.625		
					Alte venituri	175.000	178.000	103.040	7.103	95.937	102.293		747
3702	50				TRANSFERURI VOLUNTARE, ALTELE DECAT SUBVENTIILE								
					Varsaminte din sectiunea de functionare pentru finantarea sectiunii de dezvoltare a bugetului local(cu samnul minus)								
					IV. SUBVENTII	144.000	-12.000	-11.900		-11.900	-11.900		
4100	02				SUBVENTII DE LA ALTE NIVELE ALE ADMINISTRATIEI PUBLICE	144.000	144.000	7.274		7.274	7.274		
4200	34				SUBVENTII DE LA BUGETUL DE STAT	12.000	12.000	1.754		1.754	1.754		
					Subventii pentru acordarea ajutorului pentru incalzirea locuintei cu lemne, carbuni, combustibili petrolieri	12.000	12.000	1.754		1.754	1.754		
4302	34				SUMME ALOCARE DIN BUGETUL ANCPJ pentru finantarea lucrarilor de inregistrare sistematica din cadrul Programului national de cadastru si carte funciara	132.000	132.000	5.520		5.520	5.520		

CONTUL DE EXECUȚIE AL BUGETULUI LOCAL - VENITURI
SECȚIUNEA DE DEZVOLTARE
31.12.2018

Pag. 1 -lei-

Capi- tol	Sub- capi- tol	Pa- ra- gra- ful	Cru- pa / Titlu col	Ar- ti- cole	Alte ne- at	Denumire indicator	Prevederi bugetare initiale	Prevederi bugetare definitive	Drepturi constatate			Incasari realizate	Stingeri pe alte cai decat incasari	Drepturi constatate de incasat	
									Total, din care:	din anii precedenti	din anul current				
A						B									
0001	02					TOTAL VENITURI-BUGET LOCAL	2.519.000	1.907.000	1.299.033			1.299.033	1.031.601		267.432
0002						I. VENITURI CURENTE		12.000	11.900			11.900	11.900		
2900						C. VENITURI NEFISCALBE		12.000	11.900			11.900	11.900		
3300						C2. VANZARI DE BUNURI SI SERVICII		12.000	11.900			11.900	11.900		
3702						TRANSFERURI VOLUNTARE, ALTELE DECAT SUBVENTIILE									
	04					Vansaminte din sectiunea de functionare		12.000	11.900			11.900	11.900		
4100	02					IV. SUBVENTII	410.000	522.000	245.007			245.007	245.007		
4200						SUBVENTII DE LA ALTE NIVELE ALE ADMINISTRATIEI PUBLICE	410.000	522.000	245.007			245.007	245.007		
4202						SUBVENTII DE LA BUGETUL DE STAT	135.000	203.000	72.163			72.163	72.163		
	65					Finantarea Programului National de Dezvoltare Locala	135.000	203.000	72.163			72.163	72.163		
4302						SUBVENTII DE LA ALTE ADMINISTRATII	275.000	319.000	172.844			172.844	172.844		
	31					Sume alocate din bugetul AFIR, pentru sustinerea proiectelor din PNDR 2014-2020	275.000	319.000	172.844			172.844	172.844		
4802						SUME PRIMITE DE LA UE/ALTI DONATORI IN CONTUL PLATILOR EFECTUATE SI PREFINANTARI AFERENTE CADRULUI FINANCIAR 2014-2020	2.109.000	1.373.000	1.042.126			1.042.126	774.694		267.432
	04					Fondul European Agricol de Dezvoltare Rurala (FEADR)	2.109.000	1.373.000	1.042.126			1.042.126	774.694		267.432
	01					Sume primite in contul platilor efectuate in anul curent	2.109.000	673.000	457.066			457.066	189.634		267.432
	03					Prefinantare		700.000	585.060			585.060	585.060		

CONTUL DE EXECUȚIE AL BUGETULUI LOCAL - VENITURI
SECȚIUNEA DE DEZVOLTARE
31.12.2018

Capi- tol	Sub- capit- ol	Pa- ra- gra- ful	Gr- pa / Titlu col	Ar- ti- cole	Al- te	Denumire indicator	Prevederi bugetare initiale	Prevederi bugetare definitive	Drepturi constatate		Incasari realizate	Stingeri pe alte cai decat incasari	Drepturi constatate de incasat	
									Total, din care:	din anii precedenti				din anul curent
A						B	1	2	3=4+5	4	5	6	7	8=3-6-7
0001	02					TOTAL VENITURI-BUGET LOCAL	2.519.000	1.907.000	1.299.033		1.299.033	1.031.601		267.432
0002						I. VENITURI CURENTE		12.000	11.900		11.900	11.900		
2900						C. VENITURI NEFISCAL E		12.000	11.900		11.900	11.900		
3300						C2. VANZARI DE BUNURI SI SERVICII		12.000	11.900		11.900	11.900		
3702						TRANSFERURI VOLUNTARE, ALTELE DECAT SUBVENTIILE		12.000	11.900		11.900	11.900		
	04					Varsaminte din sectiunea de functionare		12.000	11.900		11.900	11.900		
4100	02					IV. SUBVENTII	410.000	522.000	245.007		245.007	245.007		
4200						SUBVENTII DE LA ALTE NIVELE ALE ADMINISTRATIEI PUBLICE		522.000	245.007		245.007	245.007		
4202						SUBVENTII DE LA BUGETUL DE STAT	135.000	203.000	72.163		72.163	72.163		
	65					Finantarea Programului National de Dezvoltare Locala	135.000	203.000	72.163		72.163	72.163		
4302						SUBVENTII DE LA ALTE ADMINISTRATII	275.000	319.000	172.844		172.844	172.844		
	31					Sume alocate din bugetul AFIR, pentru sustinerea proiectelor din PNDR 2014-2020	275.000	319.000	172.844		172.844	172.844		
4802						SUME PRIMITE DE LA UE/ALTI DONATORI IN CONTUL PLATILOR EFECTUATE SI PREFINANTARI AFERENTE CADRULUI FINANCIAR 2014-2020	2.109.000	1.373.000	1.042.126		1.042.126	774.694		267.432
	04					Fondul European Agricol de Dezvoltare Rurala (FEADR)	2.109.000	1.373.000	1.042.126		1.042.126	774.694		267.432
	01					Sume primite in contul platilor efectuate in anul curent	2.109.000	673.000	457.066		457.066	189.634		267.432
	03					Prefinantare		700.000	585.060		585.060	585.060		

CONTUL DE EXECUTIE AL BUGETULUI LOCAL - CHELTUIELI
31.12.2018

Page 1 -lei-

Capit- tol	Sub- capit- tol	Pa- ra- graf	Gru- pa / Titlu	Ar- ti- col	Ali- ne- at	Denumire indicator	Credite de angajament		Credite bugetare		Angajamente bugetare	Angajamente legale	Plati efectuate	Angajamente legale de plati	Cheltuieli efective
							1 initiale	2 definitive	3 initiale	4 definitive					
A						B									
						TOTAL CHELTUIELI	1	2	3	4	5	6	7	8=6-7	9
						Total judetului Mures	9.770.000	9.758.000	9.758.000	6.592.396	6.592.396	6.592.396	2.398.149	2.398.149	7.395.341
5100	02					PARTEA I-A SERVICII PUBLICE GENERALE									
						Total judetului Mures	2.264.000	2.812.000	2.812.000	2.398.149	2.398.149	2.398.149	2.398.149	2.528.665	
5102	01					AUTORITATI PUBLICE SI ACTIUNI EXTERNE									
						Total judetului Mures	2.264.000	2.812.000	2.812.000	2.398.149	2.398.149	2.398.149	2.398.149	2.528.665	
5102	01					AUTORITATI EXECUTIVE SI LEGISLATIVE									
						Total judetului Mures	2.264.000	2.812.000	2.812.000	2.398.149	2.398.149	2.398.149	2.398.149	2.528.665	
5102	01					AUTORITATI EXECUTIVE									
						Total judetului Mures	2.264.000	2.812.000	2.812.000	2.398.149	2.398.149	2.398.149	2.398.149	2.528.665	
6000	02					PARTEA II-A APARARE, ORDINE PUBLICA SI SIGURANTA NATIONALA									
						Total judetului Mures	274.000	184.000	184.000	165.789	165.789	165.789	165.789	128.038	
6102						ORDINE PUBLICA SI SIGURANTA NATIONALA									
						Total judetului Mures	274.000	184.000	184.000	165.789	165.789	165.789	165.789	128.038	
6102	05					PROTECTIE CIVILA SI PROTECTIA CONTRA INCENDIILOR (PROTECTIE CIVILA NONMILITARA)									
						Total judetului Mures	6.000	6.000	6.000	1.848	1.848	1.848	1.848	1.896	
6102	50					ALTE CHELTUIELI IN DOMENIUL ORDINII PUBLICE SI SIGURANTEI NATIONALE									
						Total judetului Mures	268.000	178.000	178.000	163.941	163.941	163.941	163.941	126.142	
6500	02					PARTEA III-A CHELTUIELI SOCIAL-CULTURALE									
						Total judetului Mures	4.256.000	3.764.000	3.764.000	2.077.684	2.077.684	2.077.684	2.077.684	2.521.436	
6502						INVATAMANT									
						Total judetului Mures	508.000	628.000	628.000	456.024	456.024	456.024	456.024	919.390	

Capi- tol	Sub- capi- tol	Pa- ra- graf	Gru- pa / Titlu	Ar- ti- col	Alf- ne- at	Denumire indicator	Credite de angajament		Credite bugetare		Angajamente bugetare	Angajamente legale	Plati efectuate	Angajamente legale de platit	Cheltuieli efective	
							1 initiale	2 definitive	3 initiale	4 definitive						
							A									
							B									
6502	03					INVATAMANT PRESCOLAR SI PRIMAR										
						Total judetul Mures			503.000	621.000	455.056	455.056	455.056		917.440	
						INVATAMANT PRESCOLAR										
						Total judetul Mures										
						INVATAMANT PRIMAR										
						Total judetul Mures			503.000	621.000	480.414	480.414	480.414		917.440	
						Total judetul Mures										
						INVATAMANT SECUNDAR										
						Total judetul Mures										
						INVATAMANT SECUNDAR INFERIOR										
						Total judetul Mures										
						ALTE CHELTUIELI IN DOMENIUL										
						INVATAMANTULUI										
						Total judetul Mures			5.000	5.000	1.950	1.950	1.950		1.950	
						CULTURA, RECREERE SI RELIGIE										
						Total judetul Mures			2.517.000	1.925.000	441.731	441.731	441.731		414.999	
						SERVICIU CULTURALE										
						Total judetul Mures			2.346.000	1.567.000	172.743	172.743	172.743		114.173	
						CAMINE CULTURALE										
						Total judetul Mures			2.346.000	1.567.000	172.743	172.743	172.743		114.173	
						SERVICIU RECREATIVE SI SPORTIVE										
						Total judetul Mures			131.000	318.300	228.988	228.988	228.988		260.826	
						SPORT										
						Total judetul Mures			131.000	318.300	228.988	228.988	228.988		260.826	
						SERVICIU RELIGIOASE										
						Total judetul Mures			40.000	40.300	40.000	40.000	40.000		40.000	
						ASIGURARI SI ASISTENTA SOCIALA										
						Total judetul Mures			40.000	40.300	40.000	40.000	40.000		40.000	
6802																

Capi- tol	Sub- capi- tol	Pa- ra- graf	Gru- pa / Titlu	Ar- ti- col	Al- ne- at	Denumire indicator	Credite de angajament		Credite bugetare		Angajamente bugetare	Angajamente legale	Plati efectuate	Angajamente legale de plati	Cheltuieli efective	
							1 initiale	2 definitive	3 initiale	4 definitive						
							A									
							B	1	2	3	4	5	6	7	8-6-7	9
						Total judetul Mures				1.231.000	1.213.000	1.179.929	1.179.929	1.179.929		1.137.047
6802	04					ASISTENTA ACORDATA PERSOANELOR IN										
						Total judetul Mures				96.000	96.000	96.000	96.000	96.000		96.000
6802	05					ASISTENTA SOCIALA IN CAZ DE BOLI SI										
						INVALIDITATI										
						Total judetul Mures				1.057.000	1.039.000	1.017.825	1.017.825	1.017.825		1.024.943
6802	05	02				ASISTENTA SOCIALA IN CAZ DE										
						Total judetul Mures				1.057.000	1.039.000	1.017.825	1.017.825	1.017.825		1.024.943
6802	15					PREVENIREA EXCLUDERII SOCIALE										
						Total judetul Mures				18.000	18.000	18.000	18.000	18.000		18.000
6802	15	01				AJUTOR SOCIAL										
						Total judetul Mures				18.000	18.000	18.000	18.000	18.000		18.000
6802	50					ALTE CHELTUIELI IN DOMENIUL										
						SI ASISTENTEI SOCIALE										
						Total judetul Mures				60.000	60.000	60.000	60.000	60.000		60.000
6802	50	50				ALTE CHELTUIELI IN DOMENIUL ASISTENTEI										
						SOCIALE										
						Total judetul Mures				60.000	60.000	60.000	60.000	60.000		60.000
7000	02					PARTEA IV-A SERVICII SI DEZVOLTARE										
						PUBLICA, LOCUINTE, MEDIU SI AP3										
						Total judetul Mures				2.467.000	2.520.000	1.674.205	1.674.205	1.674.205		947.622
7002						LOCUINTE, SERVICII SI DEZVOLTARE PUBLICA										
						Total judetul Mures				2.150.000	2.213.000	1.376.924	1.376.924	1.376.924		650.341
7002	05					ALIMENTARE CU APA SI AMENAJARI										
						Total judetul Mures				1.238.000	1.043.000	464.194	464.194	464.194		196.937
7002	05	01				ALIMENTARE CU APA										

Cant- tol	Sub- capl- ra- tol	Pa- ra- graf	Gru- pa / Titlu col	Ar- ti- col	Ali- ne- at	Denumire indicator	Credite de angajament		Credite bugetare		Angajamente bugetare	Angajamente legale	Plati efectuate	Angajamente legale de plati	Cheltuieli efective	
							1 initiale	2 definitive	3 initiale	4 definitive						
A						B										
						Total judetului Mures										
						ILUMINAT PUBLIC SI ELECTRIFICARI	1.238.000		1.043.000	464.194	464.194	464.194	464.194		196.937	
						Total judetului Mures			341.000	283.230	283.230	283.230	283.230		235.196	
						ALTE SERVICII IN DOMENIILE LOCUINTELOR, SERVICIILOR SI DEZVOLTARII COMUNALE										
						Total judetului Mures	611.000		829.000	629.500	629.500	629.500	629.500		218.208	
						PROTECTIA MEDIULUI										
						Total judetului Mures	317.000		307.000	297.281	297.281	297.281	297.281		297.281	
						SACURBITATE SI GESTIUNEA DESEURILOR										
						Total judetului Mures	317.000		307.000	297.281	297.281	297.281	297.281		297.281	
						SALUBRITATE										
						Total judetului Mures	317.000		307.000	297.281	297.281	297.281	297.281		297.281	
						PARTEA V-A ACTIUNI ECONOMICE										
						Total judetului Mures	509.000		478.000	276.569	276.569	276.569	276.569		1.269.580	
						TRANSPORTURI										
						Total judetului Mures	509.000		478.000	276.569	276.569	276.569	276.569		1.269.580	
						TRANSPORT RUTIER										
						Total judetului Mures	509.000		478.000	276.569	276.569	276.569	276.569		1.269.580	
						DRUMURI SI PODURI										
						Total judetului Mures	509.000		478.000	276.569	276.569	276.569	276.569		1.269.580	
						EXCEDENT/DEFICIT										
						Total judetului Mures	-2.354.000		-2.181.000			-387.775		387.775		
						9900 02										

Capit- tol	Sub- capi- tol	Pa- ra- graf	Gr- pa / Titlu	Ar- ti- col	Al- ne- at	Denumire indicator	Credite de angajament		Credite bugetare		Angajamente bugetare	Angajamente legale	Plati efectuate	Angajamente legale de platit	Cheltuieli efective
							initiale	definitive	initiale	definitive					
A						B	1	2	3	4	5	6	7	8=6-7	9
						TOTAL CHELTUIELI									
						Total judeul Mures			9.770.000	9.758.000	6.592.396	6.592.396	6.592.396		7.395.341
5002			01			CHELTUIELI CURENTE									
						Total judeul Mures			7.281.000	7.515.000	5.415.649	5.415.649	5.415.649		4.971.349
5002			10			TITLUL I CHELTUIELI DE PERSONAL									
						Total judeul Mures			2.298.000	2.300.000	2.193.838	2.193.838	2.193.838		2.227.741
5002			20			TITLUL II BUNURI SI SERVICII									
						Total judeul Mures			1.737.000	2.544.000	2.011.500	2.011.500	2.011.500		1.921.713
5002			57			TITLUL VIII ASISTENTA SOCIALA									
						Total judeul Mures			550.000	514.000	493.522	493.522	493.522		500.500
5002			58			TITLUL X PROIECTE CU FINANTARE DIN FONDURI EXTERNE NERAMBURSABILE CADRULUI FINANCIAR 2014-2020									
						Total judeul Mures			2.384.000	1.845.000	404.839	404.839	404.839		9.445
5002			59			TITLUL XI ALTE CHELTUIELI									
						Total judeul Mures			312.000	312.000	311.950	311.950	311.950		311.950
5002			70			CHELTUIELI DE CAPITAL									
						Total judeul Mures			2.489.000	2.243.000	1.209.389	1.209.389	1.209.389		2.423.992
5002			71			TITLUL XIII ACTIVE NEFINANCIARE									
						Total judeul Mures			2.489.000	2.243.000	1.209.389	1.209.389	1.209.389		2.423.992
5002			84			PLATI EFECTUATE IN ANII PRECEDENTI SI RECUPERATE IN ANUL CURENT									
						Total judeul Mures					-32.642	-32.642	-32.642		
5002			85			TITLUL XIX PLATI EFECTUATE IN ANII PRECEDENTI SI RECUPERATE IN ANUL CURENT									

Capi- tol	Sub- capi- tol	Pa- ra- gra- ful	Gr- pa / Titlu col	Ar- ti- col	Ali- ne- at	Denumire indicator	Credite de angajament		Credite bugetare		Angajamente bugetare	Angajamente legale	Plati efectuate	Angajamente legale de platit	Cheltuieli efectuate
							1 initiale	2 definitive	3 initiale	4 definitive					
A						B									
5100	02					Total judetul Mures									
						PARTEA I-A SERVICII PUBLICE GENERALE									
						Total judetul Mures			2.264.000	2.812.000	2.398.149	2.398.149	2.398.149	2.528.665	
5102						AUTORITATI PUBLICE SI ACTIUNI EXTERNE			2.264.000	2.812.000	2.398.149	2.398.149	2.398.149	2.528.665	
						Total judetul Mures			1.984.000	2.494.300	2.176.555	2.176.555	2.176.555	2.161.704	
5102	01					CHELTUIELI CURENTE			1.585.000	1.508.300	1.508.120	1.508.120	1.508.120	1.530.930	
						Total judetul Mures			1.331.000	1.500.300	1.430.628	1.430.628	1.430.628	1.470.401	
5102	01					CHELTUIELI SALARIALE IN BANI			1.287.000	1.287.000	1.245.956	1.245.956	1.245.956	1.283.481	
						Total judetul Mures			57.000	57.000	55.566	55.566	55.566	59.009	
5102	01					SALARII DE BAZA			31.000	31.000					
						Total judetul Mures			156.000	156.000	129.106	129.106	129.106	127.911	
5102	02					CHELTUIELI SALARIALE IN NATURA			31.000	31.000	27.550	27.550	27.550	27.550	
						Total judetul Mures			27.550	27.550	27.550	27.550	27.550	27.550	
5102	02					VOUCHERE DE VACANTA			31.000	31.000	27.550	27.550	27.550	27.550	
						Total judetul Mures			54.000	54.000	49.942	49.942	49.942	32.979	
5102	03					CONTRIBUTII									
						Total judetul Mures									

Capi- tol	Sub- capi- tol	Pa- ra- grafi	Gru- pa / Titlu	Ar- ti- col	Alf- ne- at	Denumire indicator	Credite de angajament		Credite bugetare		Angajamente bugetare	Angajamente legale	Plati efectuate	Angajamente legale de platit	Chetuteli efective
							initiale	definitive	initiale	definitive					
A						B									
							1	2	3	4	5	6	7	8=6-7	9
5102			10	03	01	CONTRIBUTII DE ASIGURARI SOCIALE DE STAT									
						Total judetul Mures			14.000	14.000	13.951	13.951	13.951		
5102			10	03	02	CONTRIBUTII DE ASIGURARI DE SOMAJ			500	500	434	434	434		
						Total judetul Mures			500	500	434	434	434		
5102			10	03	03	CONTRIBUTII DE ASIGURARI SOCIALE DE SANATATE			5.000	5.000	4.591	4.591	4.591		
						Total judetul Mures			5.000	5.000	4.591	4.591	4.591		
5102			10	03	04	CONTRIBUTII DE ASIGURARI PENTRU ACCIDENTE DE MUNCA SI BOLI			500	500	132	132	132		
						Total judetul Mures			500	500	132	132	132		
5102			10	03	06	CONTRIBUTII PENTRU CONCEDII SI INDEMNIZATII			1.000	1.300	751	751	751		
						Total judetul Mures			1.000	1.300	751	751	751		
5102			10	03	07	CONTRIBUTII ASIGURATORIE PENTRU TITLUL II BUNURI SI SERVICII			33.000	33.000	30.083	30.083	30.083		
						Total judetul Mures			33.000	33.000	30.083	30.083	30.083		
5102			20	01	01	BUNURI SI SERVICII			399.000	909.000	668.435	668.435	668.435		
						Total judetul Mures			399.000	909.000	668.435	668.435	668.435		
5102			20	01	01	FURNITURI DE BIROU			188.000	396.000	287.314	287.314	287.314		
						Total judetul Mures			188.000	396.000	287.314	287.314	287.314		
5102			20	01	02	MATERIALE PENTRU CURATENIE			7.000	19.000	14.562	14.562	14.562		
						Total judetul Mures			7.000	19.000	14.562	14.562	14.562		
5102			20	01	03	INCALZIT, ILUMINAT SI PORTA MOTRICA			6.000	9.000	5.183	5.183	5.183		
						Total judetul Mures			6.000	9.000	5.183	5.183	5.183		
						Total judetul Mures	55.000	70.000			50.740	50.740	50.740		50.740

Capi- tol	Sub- capi- tol	Pa- ra- graf	Titlu	Arti- col	Al- ne- at	Denumire indicator	Credite de angajament		Credite bugetare		Angajamente bugetare	Angajamente legale	Plati efectuate	Angajamente legale de plati	Chetuiti efective
							1 initiale	2 definitive	3 initiale	4 definitive					
A						B									
5102		20	01	05		CARBURANTI SI LUBRIFIANTI									
						Total judetul Mures			21.000	23.000	20.149	20.149	20.149		20.149
5102		20	01	06		PIESE DE SCHIMB			13.000	20.000	15.011	15.011	15.011		15.011
						Total judetul Mures									
5102		20	01	08		POSTA, TELECOMUNICATIIL, RADIO, TV, INTERNET			28.000	51.000	45.754	45.754	45.754		45.754
						Total judetul Mures									
5102		20	01	30		ALTE BUNURI SI SERVICII PENTRU INTRETINERE SI FUNCTIONARE			58.000	204.000	135.915	135.915	135.915		135.915
						Total judetul Mures									
5102		20	02			REPARATIILE CURENTE			25.000	65.000	61.875	61.875	61.875		61.875
						Total judetul Mures									
5102		20	05			BUNURI DE NATURA OBIECTELOR DE			13.000	58.000	37.663	37.663	37.663		37.663
						Total judetul Mures									
5102		20	05	30		ALTE OBIECTE DE INVENTAR			13.000	58.000	37.663	37.663	37.663		37.663
						Total judetul Mures									
5102		20	06			DEPLASARI, DETASARI, TRANSFERARI			6.000	5.000	769	769	769		769
						Total judetul Mures									
5102		20	06	01		DEPLASARI INTERNE, DETASARI, CARTI, PUBLICATII SI MATERIALE			6.000	5.000	769	769	769		769
						Total judetul Mures									
5102		20	11			DOCUMENTARE			2.000						
						Total judetul Mures									
5102		20	30			ALTE CHELTUIELI			165.000	385.000	280.814	280.814	280.814		280.814
						Total judetul Mures									
5102		20	30	02		PROTOCOL SI REPREZENTARE									
						Total judetul Mures									

Capi- tol	Sub- capi- tol	Pa- ra- graf	Gr- pa / Titlu col	Ar- ti- col	Alf- ne- at	Denumire indicator	Credite de angajament		Credite bugetare		Angajament bugetare	Angajament legale	Plati efectuate	Angajament legale de plati	Cechiul efectiv
							1 initiale	2 definitive	3 initiale	4 definitive					
							A								
							B								
5102	20	30	30			Total judetul Mures		5.000	5.000	4.389	4.389	4.389	4.389	4.389	4.389
						ALTE CHELTUIELI CU BUNURI SI SERVICII									
						Total judetul Mures		160.000	380.000	276.425	276.425	276.425	276.425	276.425	276.425
5102	70					CHELTUIELI DE CAPITAL		280.000	318.000	221.594	221.594	221.594	221.594	221.594	366.961
						Total judetul Mures		280.000	318.000	221.594	221.594	221.594	221.594	221.594	366.961
5102	71	01				TITLUL XIII ACTIVE NEFINANCIARE		280.000	318.000	221.594	221.594	221.594	221.594	221.594	366.961
						Total judetul Mures		280.000	318.000	221.594	221.594	221.594	221.594	221.594	366.961
5102	71	01	01			ACTIVE FIXE		230.000	223.000	158.000	158.000	158.000	158.000	158.000	207.348
						Total judetul Mures		230.000	223.000	158.000	158.000	158.000	158.000	158.000	207.348
5102	71	01	02			MASINI, ECHIPAMENTE SI MILOACE DE TRANSPORT		42.000	42.000	38.946	38.946	38.946	38.946	38.946	68.673
						Total judetul Mures		42.000	42.000	38.946	38.946	38.946	38.946	38.946	68.673
5102	71	01	03			MOBIILIER, APARATURA BIROTICA SI ALTE ACTIVE CORPORALE		30.000	30.000	24.648	24.648	24.648	24.648	24.648	90.940
						Total judetul Mures		30.000	30.000	24.648	24.648	24.648	24.648	24.648	90.940
5102	71	01	30			ALTE ACTIVE FIXE (INCLUSIV REPARATII CAPITALE)		50.000	23.000						
						Total judetul Mures		50.000	23.000						
6000	02					PARTEA II-A APARARE, ORDINE PUBLICA SI SIGURANTA NATIONALA		274.000	184.000	165.789	165.789	165.789	165.789	165.789	128.038
						Total judetul Mures		274.000	184.000	165.789	165.789	165.789	165.789	165.789	128.038
6102						ORDINE PUBLICA SI SIGURANTA NATIONALA		274.000	184.000	165.789	165.789	165.789	165.789	165.789	128.038
						Total judetul Mures		274.000	184.000	165.789	165.789	165.789	165.789	165.789	128.038
6102						CHELTUIELI CURENTE									
						Total judetul Mures									

Capit- ol	Sub- capi- ol	Pa- ra- graf	Titlu col	Ar- ti- col	Al- ta	Denumire indicator	Credite de angajament		Credite bugetare		Angajamente	Angajamente	Plati	Angajamente	Cheltuieli
							initiale	definitive	initiale	definitive	bugetare	legale	efectuate	legale de platit	efective
A						B	1	2	3	4	5	6	7	8=6-7	9
6102				20		Total judetului Mures	116.000	126.000	116.000	126.000	113.671	113.671	113.671		113.671
						TITLUL II BUNURI SI SERVICII									
						Total judetului Mures	116.000	126.000	116.000	126.000	113.671	113.671	113.671		113.671
6102				20	01	BUNURI SI SERVICII									
						Total judetului Mures	113.000	123.000	113.000	123.000	113.671	113.671	113.671		113.671
6102				20	01	ALTE BUNURI SI SERVICII PENTRU									
						INTRETINERE SI FUNCTIONARE									
						Total judetului Mures	113.000	123.000	113.000	123.000	113.671	113.671	113.671		113.671
6102				20	05	BUNURI DE NATURA OBIECTELOR DE									
						Total judetului Mures	3.000	3.000	3.000	3.000					
6102				20	05	ALTE OBIECTE DE INVENTAR									
						Total judetului Mures	3.000	3.000	3.000	3.000					
6102				70		CHELTUIELI DE CAPITAL									
						Total judetului Mures	158.000	58.000	158.000	58.000	52.118	52.118	52.118		14.367
6102				71		TITLUL XIII ACTIVE NEFINANCIARE									
						Total judetului Mures	158.000	58.000	158.000	58.000	52.118	52.118	52.118		14.367
6102				71	01	ACTIVE FIXE									
						Total judetului Mures	158.000	58.000	158.000	58.000	52.118	52.118	52.118		14.367
6102				71	01	CONSTRUCTII									
						Total judetului Mures									48
6102				71	01	MOBILIER, APARATURA BIROCRATICA SI ALTE									
						ACTIVE CORPORALE									
						Total judetului Mures	158.000	58.000	158.000	58.000	52.118	52.118	52.118		14.319
6500	02					PARTEA III-A CHELTUIELI SOCIALE-CULTURALE									
						Total judetului Mures	4.256.000	3.764.000	4.256.000	3.764.000	2.077.684	2.077.684	2.077.684		2.521.436
6502						INVATAMANT									

Capit- tol	Sub- capi- ra- tol	Pa- ra- graf	Titlu	Ar- ti- col	Ali- ne- at	Denumire indicator	Credite de angajament		Credite bugetare		Angajamente bugetare	Angajamente legale	Plati efectuate	Angajamente legale de plati	Cheltuieli efective
							initiale	definitive	initiale	definitive					
A						B									
						1	2	3	4	5	6	7	8=6-7	9	
6502				01		Total județul Mures CHELTUIELI CURENTE	508.000	626.000	626.000	456.024	456.024	456.024	919.390		
						Total județul Mures	333.000	471.000	471.000	428.261	428.261	428.261	405.952		
6502				20		TITLUL II BUNURI SI SERVICII									
						Total județul Mures	323.000	457.000	457.000	418.419	418.419	418.419	396.110		
6502				20	01	BUNURI SI SERVICII									
						Total județul Mures	282.000	363.000	363.000	333.021	333.021	333.021	333.021		
6502				20	01	FURNITURI DE BIROU									
						Total județul Mures	5.000	5.000	5.000	4.271	4.271	4.271	4.271		
6502				20	01	MATERIALE PENTRU CURATENIE									
						Total județul Mures	13.000	10.000	10.000	8.608	8.608	8.608	8.608		
6502				20	01	INCALZITI, ILUMINAT SI FORTA MOTRICA									
						Total județul Mures	146.000	155.000	155.000	144.085	144.085	144.085	144.085		
6502				20	01	CARBURANTI SI LUBRIFIANTI									
						Total județul Mures	26.000	26.000	26.000	23.738	23.738	23.738	23.738		
6502				20	01	PIESE DE SCHIMB									
						Total județul Mures	19.000	37.000	37.000	34.532	34.532	34.532	34.532		
6502				20	01	TRANSPORT									
						Total județul Mures	32.000	38.000	38.000	35.624	35.624	35.624	35.624		
6502				20	01	POSTA, TELECOMUNICATI, RADIO, TV, INTERNET									
						Total județul Mures	12.000	15.000	15.000	13.961	13.961	13.961	13.961		
6502				20	01	ALTE BUNURI SI SERVICII PENTRU INTRETINERE SI FUNCTIONARE									
						Total județul Mures	29.000	77.000	77.000	68.202	68.202	68.202	68.202		
6502				20	02	REPARATI CURENTE									
						Total județul Mures	29.000	77.000	77.000	68.202	68.202	68.202	68.202		

Capit- tol	Sub- capi- tol	Pa- ra- graf	Gr- pa / Titlu	Ar- ti- col	Al- me- nt	Denumire indicator	Credite de angajament		Credite bugetare		Angajamente bugetare	Angajamente legale	Plati efectuate	Angajamente legale de plati	Cheltuieli efective
							1 initiale	2 definitive	3 initiale	4 definitive					
						A									
						B									
6502			20	05		Total judetului Mures	29.000	37.000	29.000	37.000	35.646	35.646	35.646	35.646	35.646
						BUNURI DE NATURA OBIECTELOR DE									
						Total judetului Mures	7.000	26.000	7.000	26.000	22.309	22.309	22.309	22.309	22.309
6502			20	05	30	ALTE OBIECTE DE INVENTAR									
						Total judetului Mures	7.000	26.000	7.000	26.000	22.309	22.309	22.309	22.309	22.309
6502			20	06		DEPLASARI, DETASARI, TRANSFERARI									
						Total judetului Mures	1.000	1.000	1.000	1.000	358	358	358	358	358
6502			20	06	01	DEPLASARI INTERNE, DETASARI,									
						Total judetului Mures	1.000	1.000	1.000	1.000	358	358	358	358	358
6502			20	13		PREGATIRE PROFESIONALA									
						Total judetului Mures		1.000		1.000	505	505	505	505	505
6502			20	30		ALTE CHELTUIELI									
						Total judetului Mures	4.000	29.000	4.000	29.000	26.580	26.580	26.580	26.580	26.580
6502			20	30	30	ALTE CHELTUIELI CU BUNURI SI SERVICII									
						Total judetului Mures	4.000	29.000	4.000	29.000	26.580	26.580	26.580	26.580	26.580
6502			57			TITLUL VIII ASISTENTA SOCIALA									
						Total judetului Mures	30.000	14.000	30.000	14.000	9.842	9.842	9.842	9.842	9.842
6502			57	02		AUTOARE SOCIALE									
						Total judetului Mures	30.000	14.000	30.000	14.000	9.842	9.842	9.842	9.842	9.842
6502			57	02	01	AUTOARE SOCIALE IN NUMERAR									
						Total judetului Mures	25.000	9.000	25.000	9.000	7.892	7.892	7.892	7.892	7.892
6502			57	02	03	TICHETE DE CRESA SI TICHETE SOCIALE PENTRU GRADINITA									
						Total judetului Mures	5.000	5.000	5.000	5.000	1.950	1.950	1.950	1.950	1.950
6502			70			CHELTUIELI DE CAPITAL									
						Total judetului Mures	155.000	155.000	155.000	155.000	58.905	58.905	58.905	58.905	513.438

Capi- tol	Sub- capi- tol	Pa- tra- graf	Gr- pa / Titlu	Ar- ti- col	Al- me- nt	Denumire indicator	Credite de angajament		Credite bugetare		Angajamente	Angajamente	Plati	Angajamente	Cheltuieli
							initiale	definitive	initiale	definitive	bugetare	legale	efectuate	legale de platit	efective
A						B	1	2	3	4	5	6	7	8=6-7	9
6502			71			TITLUL XIII ACTIVE NEFINANCIARE									
						Total judetul Mures			155.000	155.000	58.905	58.905	58.905		513.438
6502			71	01		ACTIVE FIXE									
						Total judetul Mures			155.000	155.000	58.905	58.905	58.905		513.438
6502			71	01	01	CONSTRUCTII									
						Total judetul Mures			155.000	155.000	58.905	58.905	58.905		513.438
6502			84			PLATI EFECTUATE IN ANII PRECEDENTI SI RECUPERATE IN ANUL CURENT									
						Total judetul Mures					-31.142	-31.142	-31.142		
6502			85			TITLUL XIX PLATI EFECTUATE IN ANII PRECEDENTI SI RECUPERATE IN ANUL CURENT									
						Total judetul Mures					-31.142	-31.142	-31.142		
6502			85	01		PLATI EFECTUATE IN ANII PRECEDENTI SI RECUPERATE IN ANUL CURENT									
						Total judetul Mures					-31.142	-31.142	-31.142		
6502			85	01	01	PLATI EFECTUATE IN ANII PRECEDENTI SI RECUPERATE IN ANUL CURENT (SF)									
						Total judetul Mures					-5.784	-5.784	-5.784		
6502			85	01	02	PLATI EFECTUATE IN ANII PRECEDENTI SI RECUPERATE IN ANUL CURENT (SD)									
						Total judetul Mures					-25.358	-25.358	-25.358		
6702						CUISTURA, RECREBERE SI RELIGIE									
						Total judetul Mures			2.517.000	1.925.000	441.731	441.731	441.731		414.999
6702			01			CHELTUIELI CURENTE									
						Total judetul Mures			2.277.000	1.686.000	253.810	253.810	253.810		170.148

Capi- tol	Sub- capi- tol	Pa- ra- graf	Grv- pa / Titlu	Ar- th- col	An- ne- at	Denumire indicator	Credite de angajament		Credite bugetare		Angajamente bugetare	Angajamente legale	Plati efectuate	Angajamente legale de platit	Cheltuieli efective
							initiale	definitive	initiale	definitive					
A						B									
						1	2	3	4	5	6	7	8=6-7	9	
6802				10	01	Total judetului Mures CHELTUIELI SALARIALE IN BANI	555.000	557.000	555.000	557.000	540.249	540.249	540.249	540.249	540.389
						Total judetului Mures	532.000	534.000	532.000	534.000	521.030	521.030	521.030	521.030	538.482
6802				10	01	SALARII DE BAZA									
						Total judetului Mures	532.000	534.000	532.000	534.000	521.030	521.030	521.030	521.030	538.482
6802				10	03	CONTRIBUTII									
						Total judetului Mures	23.000	23.000	23.000	23.000	19.219	19.219	19.219	19.219	11.907
6802				10	03	CONTRIBUTII DE ASIGURARI SOCIALE DE STAT									
						Total judetului Mures	6.000	6.000	6.000	6.000	5.845	5.845	5.845	5.845	
6802				10	03	CONTRIBUTII DE ASIGURARI DE SOMAJ									
						Total judetului Mures	500	500	500	500	176	176	176	176	
6802				10	03	CONTRIBUTII DE ASIGURARI SOCIALE DE SANATATE									
						Total judetului Mures	2.000	2.000	2.000	2.000	1.924	1.924	1.924	1.924	
6802				10	03	CONTRIBUTII DE ASIGURARI PENTRU ACCIDENTE DE MUNCA SI BOLI									
						Total judetului Mures	500	500	500	500	55	55	55	55	
6802				10	03	CONTRIBUTII PENTRU CONCEDII SI INDEMNIZATII									
						Total judetului Mures	1.000	1.000	1.000	1.000	314	314	314	314	
6802				10	03	CONTRIBUTIA ASIGURATORIE PENTRU TITLUL VIII ASISTENTA SOCIALA									
						Total judetului Mures	13.000	13.000	13.000	13.000	10.905	10.905	10.905	10.905	
6802				57	02	TOTAL JDETELUL MURES AJUTARE SOCIALE	520.000	500.000	483.680	500.000	483.680	483.680	483.680	483.680	490.658

Capi- tol	Sub- capi- tol	Pa- ra- graf	Gr- pa / Titlu	Ar- ti- col	Al- ne- at	Denumire indicator	Credite de angajament		Credite bugetare		Angajamente bugetare	Angajamente legale	Plati efectuate	Angajamente legale de plati	Cheltuieli efective	
							initiale	definitive	initiale	definitive						
			A					1	2	3	4	5	6	7	8=6-7	9
						Total judetul Mures				520.000	500.000	483.680	483.680	483.680		490.658
6802			57	02	01	AUTOTARE SOCIALE IN NUMERAR				520.000	500.000	483.680	483.680	483.680		490.658
						Total judetul Mures				520.000	500.000	483.680	483.680	483.680		490.658
6802			59			TITLUL XI ALTE CHELTUIELI				156.000	156.000	156.000	156.000	156.000		156.000
						Total judetul Mures				156.000	156.000	156.000	156.000	156.000		156.000
6802			59	11		ASOCIATIII SI FUNDATIII				156.000	156.000	156.000	156.000	156.000		156.000
						Total judetul Mures				156.000	156.000	156.000	156.000	156.000		156.000
7000	02					PARTEA IV-A SERVICII SI DEZVOLTARE				2.467.000	2.520.000	1.674.205	1.674.205	1.674.205		947.622
						PUBLICA, LOCUINTE, MEDIU SI APE				2.467.000	2.520.000	1.674.205	1.674.205	1.674.205		947.622
						Total judetul Mures				2.467.000	2.520.000	1.674.205	1.674.205	1.674.205		947.622
7002			01			LOCUINTE, SERVICII SI DEZVOLTARE PUBLICA				2.150.000	2.213.000	1.376.924	1.376.924	1.376.924		650.341
						Total judetul Mures				2.150.000	2.213.000	1.376.924	1.376.924	1.376.924		650.341
7002			01			CHELTUIELI CURENTE				797.000	950.000	754.873	754.873	754.873		424.277
						Total judetul Mures				797.000	950.000	754.873	754.873	754.873		424.277
7002			10			TITLUL I CHELTUIELI DE PERSONAL				158.000	158.000	145.469	145.469	145.469		156.422
						Total judetul Mures				158.000	158.000	145.469	145.469	145.469		156.422
7002			10	01	01	CHELTUIELI SALARIALE IN BANI				151.000	145.000	136.179	136.179	136.179		147.313
						Total judetul Mures				151.000	145.000	136.179	136.179	136.179		147.313
7002			10	01	01	SALARII DE BAZA				145.000	145.000	136.179	136.179	136.179		147.313
						Total judetul Mures				145.000	145.000	136.179	136.179	136.179		147.313
7002			10	01	09	INDEMNIZATIE DE VACANTA				6.000						
						Total judetul Mures				6.000						
7002			10	02		CHELTUIELI SALARIALE IN NATURA					6.300	5.800	5.800	5.800		5.800
						Total judetul Mures					6.300	5.800	5.800	5.800		5.800
7002			10	02	06	VOUCHERE DE VACANTA					6.300	5.800	5.800	5.800		5.800
						Total judetul Mures					6.300	5.800	5.800	5.800		5.800

Capi- tol	Sub- capi- tol	Pa- ra- graf	Gr- pa / Titlu	Ar- ti- col	Al- ne- at	Denumire indicator	Credite de angajament		Credite bugetare		Angajamente bugetare	Angajamente legale	Plati efectuate	Angajamente legale de plati	Cheltuieli efective	
							initiale	definitive	initiale	definitive						
A						B										
						1	2	3	4	5	6	7	8-6-7	9		
7002			10	03		CONTRIBUTII			7.000	7.000	3.490	3.490	3.490		3.309	
						Total judetul Mures										
7002			10	03	01	CONTRIBUTII DE ASIGURARI SOCIALE DE STAT			500	500	337	337	337			
						Total judetul Mures										
7002			10	03	02	CONTRIBUTII DE ASIGURARI DE SOMAJ			500	500	111	111	111			
						Total judetul Mures										
7002			10	03	03	CONTRIBUTII DE ASIGURARI SOCIALE DE SANATATE			1.000	1.000	111	111	111			
						Total judetul Mures										
7002			10	03	04	CONTRIBUTII DE ASIGURARI PENTRU ACCIDENTE DE MUNCA SI BOLI			500	500	3	3	3			
						Total judetul Mures										
7002			10	03	06	CONTRIBUTII PENTRU CONCEDII SI INDEMNIZATII			500	500	18	18	18			
						Total judetul Mures										
7002			10	03	07	CONTRIBUTIA ASIGURATORIE PENTRU Total judetul Mures			4.000	4.000	3.010	3.010	3.010		3.309	
						Total judetul Mures										
7002			20			TTT-UL II BUNURI SI SERVICII			364.000	457.000	288.227	288.227	288.227		258.410	
						Total judetul Mures										
7002			20	01		BUNURI SI SERVICII			177.000	223.000	206.467	206.467	206.467		206.467	
						Total judetul Mures										
7002			20	01	03	INCALZITI, ILUMINAT SI PORTA MOTRICA			71.000	91.000	74.995	74.995	74.995		74.995	
						Total judetul Mures										
7002			20	01	04	APA, CANAL SI SALUBRITATE			85.000	100.000	96.903	96.903	96.903		96.903	
						Total judetul Mures										

Capi- tol	Sub- capi- tol	Pa- ra- graf	Titu- lu	An- u	Al- te	Denumire indicator	Credite de angajament		Credite bugetare		Angajamente	Angajamente	Plati	Angajamente	Cheltuieli efective	
							initiale	definitive	initiale	definitive	bugetare	legale	efectuate	legale de platit		
							A									
							B	1	2	3	4	5	6	7	8=6-7	9
7002				20	01	05	CARBURANTI SI LUBRIFIANTI									
							Total judetul Mures			12.000	27.000	24.699	24.699	24.699	24.699	24.699
7002				20	01	06	PIESE DE SCHIMB				8.000	2.300	2.300	2.300	2.300	2.300
							Total judetul Mures									
7002				20	01	30	ALTE BUNURI SI SERVICII PENTRU INTRETINERE SI FUNCTIONARE									
							Total judetul Mures			9.000	9.000	7.570	7.570	7.570	7.570	7.570
7002				20	02		REPARATI CURENTE									
							Total judetul Mures			55.000	55.000	46.423	46.423	46.423	46.423	46.423
7002				20	05		BUNURI DE NATURA OBIECTELOR DE									
							Total judetul Mures				35.000	29.817	29.817	29.817	29.817	29.817
7002				20	05	30	ALTE OBIECTE DE INVENTAR									
							Total judetul Mures				35.000	29.817	29.817	29.817	29.817	29.817
7002				20	30		ALTE CHELTUIELI									
							Total judetul Mures			132.000	132.000	5.520	5.520	5.520	5.520	5.520
7002				20	30	30	ALTE CHELTUIELI CU BUNURI SI SERVICII									
							Total judetul Mures			132.000	132.000	5.520	5.520	5.520	5.520	5.520
7002				58			TITLUL X PROIECTE CU FINANTARE DIN FONDURI EXTERNE NERAMBURSABILE									
							CADRULUI FINANCIAR 2014-2020									
							Total judetul Mures			275.000	335.000	321.177	321.177	321.177	321.177	321.177
7002				58	04		PROGRAME DIN FONDUL EUROPEAN DEZVOLTARE RURALA (FEADR)									
							Total judetul Mures			275.000	335.000	321.177	321.177	321.177	321.177	321.177
7002				58	04	02	FINANTAREA EXTERNA NERAMBURSABILA									
							Total judetul Mures			275.000	319.000	317.977	317.977	317.977	317.977	317.977

Capi- tol	Sub- capi- tol	Pa- ra- graf	Titlu	Ar- co- la	Al- ta	Denumire indicator	Credite de angajament		Credite bugetare		Angajamente bugetare	Angajamente legale	Plati efectuate	Angajamente legale de platit	Cheltuieli efective
							1 initala	2 definitiva	3 initala	4 definitiva					
A						B									
7002		58	04	03		CHELTUIELI NEELIGIBILE									
						Total judetul Mures			16.000		3.200	3.200	3.200		
7002		70				CHELTUIELI DE CAPITAL									
						Total judetul Mures			1.353.000	1.263.000	622.051	622.051	622.051	622.051	226.064
7002		71				TITLUL XIII ACTIVE NEFINANCIARE									
						Total judetul Mures			1.353.000	1.263.000	622.051	622.051	622.051	622.051	226.064
7002		71	01			ACTIVE FIXE									
						Total judetul Mures			1.353.000	1.263.000	622.051	622.051	622.051	622.051	226.064
7002		71	01	01		CONSTRUCTII									
						Total judetul Mures			1.353.000	1.263.000	622.051	622.051	622.051	622.051	217.020
7002		71	01	03		MOBILIAR, APARATURA BIROTICA SI ALTE									
						ACTIVE CORPORALE									9.044
						Total judetul Mures									
7402						PROTECTIA MEDIULUI									
						Total judetul Mures			317.000	307.000	297.281	297.281	297.281	297.281	297.281
7402		01				CHELTUIELI CURENTE									
						Total judetul Mures			317.000	307.000	297.281	297.281	297.281	297.281	297.281
7402		20				TITLUL II BUNURI SI SERVICII									
						Total judetul Mures			317.000	307.000	297.281	297.281	297.281	297.281	297.281
7402		20	01			BUNURI SI SERVICII									
						Total judetul Mures			317.000	307.000	297.281	297.281	297.281	297.281	297.281
7402		20	01	30		ALTE BUNURI SI SERVICII PENTRU									
						INTRETINERE SI FUNCTIONARE									
						Total judetul Mures			317.000	307.000	297.281	297.281	297.281	297.281	297.281
8000	02					PARTEA V-A ACTIUNI ECONOMICE									
						Total judetul Mures			509.000	478.000	276.569	276.569	276.569	276.569	1.269.580

Capi- tol	Sub- capi- tol	Pa- ra- gra- ful	Gr- pa / Titlu	Ar- ti- col	Al- ne- at	Denumire indicator	Credite de angajament		Credite bugetare		Angajamente bugetare	Angajamente legale	Plati efectuate	Angajamente legale de platit	Cheltuieli efective	
							initiale	definitive	initiale	definitive						
A						B										
						1	2	3	4	5	6	7	8=6-7	9		
8402						TRANSPORTURI										
						Total judetul Mures	509.000	478.000	276.569	276.569	276.569	276.569	276.569		1.269.580	
8402			01			CHELTUIELI CURENTE										
						Total judetul Mures	206.000	268.000	211.269	211.269	211.269	211.269	211.269		211.269	
8402			20			TITLUL II BUNURI SI SERVICII										
						Total judetul Mures	206.000	268.000	211.269	211.269	211.269	211.269	211.269		211.269	
8402			20	01		BUNURI SI SERVICII										
						Total judetul Mures	55.000	97.000	64.641	64.641	64.641	64.641	64.641		64.641	
8402			20	01	30	ALTE BUNURI SI SERVICII PENTRU INTRETINERE SI FUNCTIONARE										
						Total judetul Mures	55.000	97.000	64.641	64.641	64.641	64.641	64.641		64.641	
8402			20	02		REPARATII CURENTE										
						Total judetul Mures	151.000	171.000	146.628	146.628	146.628	146.628	146.628		146.628	
8402			70			CHELTUIELI DE CAPITAL										
						Total judetul Mures	303.000	210.000	65.300	65.300	65.300	65.300	65.300		65.300	
8402			71			TITLUL XIII ACTIVE NEFINANCIARE										
						Total judetul Mures	303.000	210.000	65.300	65.300	65.300	65.300	65.300		65.300	
8402			71	01		ACTIVE FIXE										
						Total judetul Mures	303.000	210.000	65.300	65.300	65.300	65.300	65.300		65.300	
8402			71	01	01	CONSTRUCTII										
						Total judetul Mures	303.000	210.000	65.300	65.300	65.300	65.300	65.300		65.300	
9900	02					EXCEDENT/DEFICIT										
						Total judetul Mures	-2.354.000	-2.181.000	-2.181.000	-2.181.000	-2.181.000	-2.181.000	-2.181.000		-2.181.000	

Conducatorul institutiei,

[Signature]



Conducatorul compartimentului
financiar-contabil

[Signature]

TOTAL JUDEȚUL MUREȘ
CONTUL DE EXECUȚIE AL BUGETULUI LOCAL - CHELTUIELI
SECȚIUNEA DE FUNCȚIONARE
31.12.2018

Capit- tol	Sub- capit- tol	Pa- ra- graf	Gr- pa / Titlu	Ar- ti- col	Al- ne- at	Denumire indicator	Credite de angajament		Credite bugetare		Angajamente bugetare	Angajamente legale	Plati efectuate	Angajamente legale de platit	Cheltuieli efective
							1	2	3	4					
A							B								
5062						TOTAL CHELTUIELI									
			01			CHELTUIELI CURENTE	4.897.000		5.670.000	5.003.526	5.003.526	5.003.526	5.003.526	4.961.904	
			10			TITLUL I CHELTUIELI DE PERSONAL	4.897.000		5.670.000	5.010.810	5.010.810	5.010.810	5.010.810	4.961.904	
			20			TITLUL II BUNURI SI SERVICII	2.298.000		2.300.000	2.193.838	2.193.838	2.193.838	2.193.838	2.227.741	
			57			TITLUL VIII ASISTENTA SOCIALA	1.737.000		2.344.000	2.011.500	2.011.500	2.011.500	2.011.500	1.991.713	
			59			TITLUL XI ALTE CHELTUIELI	550.000		514.000	493.522	493.522	493.522	493.522	500.500	
			84			PLATI EFECTUATE IN ANII PRECEDENTI SI RECUPERATE IN ANUL CURENT	312.000		312.000	311.950	311.950	311.950	311.950	311.950	
			85			TITLUL XIX PLATI EFECTUATE IN ANII PRECEDENTI SI RECUPERATE IN ANUL CURENT				-7.284	-7.284	-7.284	-7.284		
5100	02					Partea I-a SERVICII PUBLICE GENERALE AUTORITATI PUBLICE SI ACTIUNI EXTERNE	1.984.000		2.494.000	2.176.555	2.176.555	2.176.555	2.176.555	2.161.704	
5102			01			CHELTUIELI CURENTE	1.984.000		2.494.000	2.176.555	2.176.555	2.176.555	2.176.555	2.161.704	
			10			TITLUL I CHELTUIELI DE PERSONAL	1.984.000		2.494.000	2.176.555	2.176.555	2.176.555	2.176.555	1.550.990	
			10	01		Cheletuiei salariale in bani	1.585.000		1.585.000	1.508.120	1.508.120	1.508.120	1.508.120	1.470.401	
			10	01	01	Salarii de baza	1.531.000		1.500.000	1.430.628	1.430.628	1.430.628	1.430.628	1.283.481	
			10	01	06	Alte sporuri	1.287.000		1.287.000	1.245.956	1.245.956	1.245.956	1.245.956	59.009	
			10	01	09	Indemnizatii de vacanta	57.000		57.000	55.566	55.566	55.566	55.566		
			10	01	12	Indemnizatii platite unor persoane din afara unitatii	31.000		31.000						
			10	02		Cheletuiei salariale in natura	156.000		156.000	129.106	129.106	129.106	129.106	127.911	
			10	02	06	Vouchere de vacanta	31.000		31.000	27.550	27.550	27.550	27.550	27.550	
			10	03		Contributii	54.000		54.000	49.942	49.942	49.942	49.942	32.979	
			10	03	01	Contributii de asigurari sociale de stat	14.000		14.000	13.951	13.951	13.951	13.951		

Capi- fol	Sub- capi- fol	Pa- ra- graf	Gr- pa / Titlu	Ar- col	Al- ne- at	Denumire indicator	Credite de angajament		Credite bugetare		Angajamente bugetare	Angajamente legale	Plati efectuate	Angajamente legale de plati	Cheltuieli efective
							initiale	definitive	initiale	definitive					
A						B									
						1	2	3	4	5	6	7	8=6-7	9	
				10	03	02	Contributii de asigurari de somaj		500	500	434	434	434		
				10	03	03	Contributii de asigurari sociale de sanatate		5.000	5.000	4.591	4.591	4.591		
				10	03	04	Contributii de asigurari pentru accidente de munca si boli profesionale		500	500	132	132	132		
				10	03	06	Contributii pentru concedii si indemnizatii		1.000	1.000	751	751	751		
				10	03	07	Contributia asiguratorie pentru munca		33.000	33.000	30.083	30.083	30.083		32.979
				20			TITLUL II BUNURI SI SERVICII		399.000	909.000	668.435	668.435	668.435		680.774
				20	01		Bunuri si servicii		188.000	396.000	287.314	287.314	287.314		287.316
				20	01	01	Furnituri de birou		7.000	19.000	14.562	14.562	14.562		14.562
				20	01	02	Materiale pentru curatenie		6.000	9.000	5.183	5.183	5.183		5.184
				20	01	03	Incalziri, iluminat si forta motrica		55.000	70.000	50.740	50.740	50.740		50.740
				20	01	05	Carburanti si lubrifianti		21.000	23.000	20.149	20.149	20.149		20.149
				20	01	06	Piese de schimb		13.000	20.000	15.011	15.011	15.011		15.011
				20	01	08	Posta, telecomunicatii, radio, tv, internet		28.000	51.000	45.754	45.754	45.754		45.754
				20	01	30	Alte bunuri si servicii pentru intrucinare si functionare		58.000	204.000	135.915	135.915	135.915		135.916
				20	02		Reparatii curente		25.000	65.000	61.875	61.875	61.875		61.875
				20	05		Bunuri de natura obiectelor de inventar		13.000	58.000	37.663	37.663	37.663		37.663
				20	05	30	Alte obiecte de inventar		13.000	58.000	37.663	37.663	37.663		37.663
				20	06		Deplasari, detasari, transferari		6.000	5.000	769	769	769		769
				20	06	01	Deplasari interne, detasari, transferari		6.000	5.000	769	769	769		769
				20	11		Carti, publicatii si materiale documentare		2.000						

Capi- tol	Sub- capi- tol	Pa- ra- graf	Gr- pa / Titlu	Ar- ti- col	Al- ne- at	Denumire indicator	Credite de angajament		Credite bugetare		Angajamente bugetare	Angajamente legale	Plati efectuate	Angajamente legale de plati	Cheltuieli efective
							1 initiale	2 definitive	3 initiale	4 definitive					
			A												
				20	30	Alte cheltuieli	165.000	385.000	280.814	280.814	280.814	4.389	280.814	4.389	280.814
				20	30	Protocol si reprezentare	5.000	5.000	4.389	4.389	4.389		4.389		4.389
				20	30	Alte cheltuieli ca bunuri si servicii	160.000	380.000	276.425	276.425	276.425		276.425		276.425
6000	02					Partea II-a APARARE, ORDINE PUBLICA SI SIGURANTA NATIONALA	116.000	126.000	113.671	113.671	113.671		113.671		113.671
						ORDINE PUBLICA SI SIGURANTA NATIONALA	116.000	126.000	113.671	113.671	113.671		113.671		113.671
						CHELTUIELI CURENTE	116.000	126.000	113.671	113.671	113.671		113.671		113.671
				20	01	TTTLUL II BUNURI SI SERVICII	116.000	126.000	113.671	113.671	113.671		113.671		113.671
				20	01	Bunuri si servicii	113.000	123.000	113.671	113.671	113.671		113.671		113.671
				20	01	Alte bunuri si servicii pentru intretinere si functionare	113.000	123.000	113.671	113.671	113.671		113.671		113.671
				20	05	Bunuri de natura obiectelor de inventar	3.000	3.000		3.000					
				20	05	Alte obiecte de inventar	3.000	3.000		3.000					
6500	02					Partea III-a CHELTUIELI SOCIAL-CULTURALE	1.752.000	1.860.000	1.771.054	1.771.054	1.771.054		1.771.054		1.753.147
						INVATAMANT	353.000	471.000	422.477	422.477	422.477		422.477		405.952
						CHELTUIELI CURENTE	353.000	471.000	428.261	428.261	428.261		428.261		405.952
				01		TTTLUL II BUNURI SI SERVICII	323.000	457.000	418.419	418.419	418.419		418.419		396.110
				20	01	Bunuri si servicii	282.000	363.000	333.021	333.021	333.021		333.021		333.021
				20	01	Furnituri de birou	5.000	5.000	4.271	4.271	4.271		4.271		4.271
				20	01	Material pentru curatenie	13.000	10.300	8.608	8.608	8.608		8.608		8.608
				20	01	Incalziri, iluminati si forta motrica	146.000	155.300	144.085	144.085	144.085		144.085		144.085
				20	01	Carburanti si lubrifianti	26.000	26.000	23.738	23.738	23.738		23.738		23.738
				20	01	Piese de schimb	19.000	37.000	34.532	34.532	34.532		34.532		34.532
				20	01	Transport	32.000	38.000	35.624	35.624	35.624		35.624		35.624
				20	01	Posta, telecomunicatii, radio, tv, internet	12.000	15.000	13.961	13.961	13.961		13.961		13.961

Capi- tol	Sub- capi- tol	Pa- ra- graf	Titlu	Ar- ti- col	Ali- ne- at	Denumire indicator	Credite de angajament		Credite bugetare		Angajamente bugetare	Angajamente legale	Plati efectuate	Angajamente legale de plati	Cheltuieli efective
							1 initiale	2 definitive	3 initiale	4 definitive					
A						B	1	2	3	4	5	6	7	8=6-7	9
20	01	30				Alte bunuri si servicii pentru intrtinere si functionare			29.000	77.000	68.202	68.202	68.202		68.202
	02					Reparatii curente			29.000	37.000	35.646	35.646	35.646		35.646
20	05					Bunuri de natura obiectelor de inventar			7.000	26.000	22.309	22.309	22.309		
20	05	30				Alte obiecte de inventar			7.000	26.000	22.309	22.309	22.309		
20	06					Deplasari, deplasari, transferari			1.000	1.000	358	358	358		358
20	06	01				Deplasari interne, deplasari, transferari			1.000	1.000	358	358	358		358
20	13					Pregatire profesionala				1.000	505	505	505		505
20	30					Alte cheltuieli			4.000	29.000	26.580	26.580	26.580		26.580
20	30	30				Alte cheltuieli cu bunuri si servicii			4.000	29.000	26.580	26.580	26.580		26.580
57	02					TTTUL VIII ASISTENTA SOCIALA			30.000	14.000	9.842	9.842	9.842		9.842
57	02					Ajutoare sociale			30.000	14.000	9.842	9.842	9.842		9.842
57	02	01				Ajutoare sociale in numerar			25.000	9.000	7.892	7.892	7.892		7.892
57	02	03				Tichete de cresa si tichete sociale pentru gradinita			5.000	5.000	1.950	1.950	1.950		1.950
84						PLATI EFECTUATE IN ANII PRECEDENTI SI RECUPERATE IN ANUL CURENT					-5.784	-5.784	-5.784		-5.784
85						TTIL XIX PLATI EFECTUATE IN ANII PRECEDENTI SI RECUPERATE IN ANUL CURENT					-5.784	-5.784	-5.784		-5.784
85	01					Plati efectuate in anii precedenti si recuperate in anul curent					-5.784	-5.784	-5.784		-5.784
85	01	01				Plati efectuate in anii precedenti si recuperate in anul curent (SF)					-5.784	-5.784	-5.784		-5.784
6702						CULTURA, RECREBERE SI RELIGIE CHELTUIELI CURENTE			168.000	176.000	168.648	168.648	168.648		170.148
	01								168.000	176.000	170.148	170.148	170.148		170.148

Capi- tol	Sub- capi- tol	Pa- ra- graf	Gr- pa / Titlu	Ar- ti- col	Al- ne- at	Denumire indicator	Credite de angajament		Credite bugetare		Angajamente bugetare	Angajamente legale	Plati efectuate	Angajamente legale de platit	Cheltuieli efective
							1 initiale	2 definitive	3 initiale	4 definitive					
A						B									
							1	2	3	4	5	6	7	8=6-7	9
			20			TITLUL II BUNURI SI SERVICII			12.000	20.000	14.198	14.198	14.198		14.198
			20	01		Bunuri si servicii			12.000	20.000	14.198	14.198	14.198		14.198
			20	01	03	Inchirizii, iluminat si forta motrica			12.000	20.000	14.198	14.198	14.198		14.198
			59			TITLUL XI ALTE CHELTUIELI			156.000	156.000	155.950	155.950	155.950		155.950
			59	11		Asociatii si fundatii			116.000	156.000	155.950	155.950	155.950		155.950
			59	12		Sustinerea cutelor			40.000						
			84			PLATI EFECTUATE IN ANII PRECEDENTI SI RECUPERATE IN ANUL CURENT					-1.500	-1.500	-1.500		-1.500
			85			TITLU XIX PLATI EFECTUATE IN ANII PRECEDENTI SI RECUPERATE IN ANUL CURENT					-1.500	-1.500	-1.500		-1.500
			85	01		Plati efectuate in anii precedenti si recuperate in anul curent					-1.500	-1.500	-1.500		-1.500
			85	01	01	Plati efectuate in anii precedenti si recuperate in anul curent (SF)					-1.500	-1.500	-1.500		-1.500
6802						ASIGURARI SI ASISTENTA SOCIALA			1.231.000	1.213.000	1.179.929	1.179.929	1.179.929		1.187.047
			01			CHELTUIELI CURENTE			1.231.000	1.213.000	1.179.929	1.179.929	1.179.929		1.187.047
			10			TITLUL I CHELTUIELI DE PERSONAL			555.000	557.000	540.249	540.249	540.249		540.389
			10	01		Cheletuici salariale in bani			532.000	534.000	521.030	521.030	521.030		528.482
			10	01	01	Salarii de baza			532.000	534.000	521.030	521.030	521.030		528.482
			10	03		Contributii			23.000	23.000	19.219	19.219	19.219		11.907
			10	03	01	Contributii de asigurari sociale de stat			6.000	6.000	5.845	5.845	5.845		
			10	03	02	Contributii de asigurari de somaj			500	500	176	176	176		
			10	03	03	Contributii de asigurari sociale de sanatate			2.000	2.000	1.924	1.924	1.924		

Capi- tol	Sub- capi- ra- tol	Pa- ra- gra- fi	Gr- pa / Titlu	Ar- ti- col	Ali- ne- at	Denumire indicator	Credite de angajament		Credite bugetare		Angajamente bugetare	Angajamente legale	Plati efectuate	Angajamente legale de plati	Cheltuieli efective		
							initiale	definitive	initiale	definitive							
A						B											
						1	2	3	4	5	6	7	8=6-7	9			
				10	03	04	Contributii de asigurari pentru			500	500			55	55		
							accidente de munca si boli profesionale										
				10	03	06	Contributii pentru concedii si										
							indemnizatii			1.000	1.000			314	314		
										13.000	13.000			10.905	10.905		11.907
				10	03	07	Contributia asiguratorie pentru munca			520.000	500.000			483.680	483.680		490.658
							TITLUL VIII ASISTENTA SOCIALA			520.000	500.000			483.680	483.680		490.658
				57	02		Ajutoare sociale			520.000	500.000			483.680	483.680		490.658
				57	02	01	Ajutoare sociale in numerar			520.000	500.000			483.680	483.680		490.658
				59			TITLUL XI ALTE CHELTUIELI			156.000	156.000			156.000	156.000		156.000
				59	11		Asociatii si fundatii			156.000	156.000			156.000	156.000		156.000
				7000	02		Partea IV-a-SERVICIUL SI DEZVOLTARE			839.000	922.000			730.977	730.977		712.113
							PUBLICA, LOCUINTE, MEDIU SI APE			522.000	615.000			433.696	433.696		414.832
							LOCUINTE, SERVICII SI DEZVOLTARE PUBLICA			522.000	615.000			433.696	433.696		414.832
				01			CHELTUIELI CURENTE			522.000	615.000			433.696	433.696		414.832
				10			TITLUL I CHELTUIELI DE PERSONAL			158.000	158.000			145.469	145.469		156.422
				10	01		Cheutiei salariale in bani			151.000	145.000			136.179	136.179		147.313
				10	01	01	Salarii de baza			145.000	145.000			136.179	136.179		147.313
				10	01	09	Indemnizatie de vacanta			6.000	6.000			5.800	5.800		5.800
				10	02		Cheutiei salariale in natura			6.000	6.000			5.800	5.800		5.800
				10	02	06	Vouchere de vacanta			7.000	7.000			3.490	3.490		3.309
				10	03		Contributii			7.000	7.000			3.490	3.490		3.309
				10	03	01	Contributii de asigurari sociale de			500	500			337	337		337
							stat			500	500			337	337		337
				10	03	02	Contributii de asigurari de somaj			500	500			11	11		11
				10	03	03	Contributii de asigurari sociale de			1.000	1.000			111	111		111
							santate			1.000	1.000			111	111		111

Capit- tol	Sub- capit- tol	Pa- ra- graf	Gr- pa / Titlu	Ar- ti- col	Al- ne- at	Denumire indicator	Credite de angajament		Credite bugetare		Angajamente bugetare	Angajamente legale	Plati efectuate	Angajamente legale de plati	Cheltuieli efective
							initiale	definitive	initiale	definitive					
A							B								
							1	2	3	4	5	6	7	8=6-7	9
			10	03	04	Contributii de asigurari pentru									
			10	03	06	accidente de munca si boli profesionale									
			10	03	06	Contributii pentru concedii si									
			10	03	07	indemnizatii									
			10	03	07	Contributia asiguratorie pentru munca	500	500	500	500	3	3	3		3.309
			20	01	03	TTTLUL II BUNURI SI SERVICII	4.000	4.000	4.000	4.000	3.010	3.010	3.010		258.410
			20	01	03	Bunuri si servicii	364.000	457.000	235.000	235.000	288.227	288.227	288.227		206.467
			20	01	03	Incalzit, iluminat si forta motrica	177.000	235.000	91.000	91.000	206.467	206.467	206.467		74.995
			20	01	04	Ape, canal si salubritate	71.000	91.000	100.000	100.000	74.995	74.995	74.995		96.903
			20	01	05	Carburanti si lubrifianti	85.000	100.000	27.000	27.000	96.903	96.903	96.903		24.699
			20	01	06	Piese de schimb	12.000	27.000	8.000	8.000	24.699	24.699	24.699		2.300
			20	01	30	Alte bunuri si servicii pentru					2.300	2.300	2.300		
						intretinere si functionare									
			20	02		Reparatii curente	9.000	9.000	9.000	9.000	7.570	7.570	7.570		7.570
			20	05		Bunuri de natura obiectelor de inventar	55.000	55.000	55.000	55.000	46.423	46.423	46.423		46.423
			20	05	30	Alte obiecte de inventar					29.817	29.817	29.817		
			20	30		Alte cheltuieli	132.000	132.000	35.000	35.000	29.817	29.817	29.817		5.520
			20	30	30	Alte cheltuieli cu bunuri si servicii	132.000	132.000	132.000	132.000	5.520	5.520	5.520		5.520
7402						PROTECTIA MEDIULUI									
			01			CHELTUIELI CURENTE	317.000	307.000	307.000	307.000	297.281	297.281	297.281		297.281
			20			TTTLUL II BUNURI SI SERVICII	317.000	307.000	307.000	307.000	297.281	297.281	297.281		297.281
			20	01		Bunuri si servicii	317.000	307.000	307.000	307.000	297.281	297.281	297.281		297.281
			20	01	30	Alte bunuri si servicii pentru									
						intretinere si functionare									
8000	02					Partea V-a-ACTIUNI ECONOMICE	317.000	307.000	307.000	307.000	297.281	297.281	297.281		297.281
8402						TRANSPORTURI	206.000	268.300	206.000	268.300	211.269	211.269	211.269		211.269

Căpitol Sub- capi- tol	Pa- ra- gra- ful	Gr- pa / Titlu	Ar- ti- col	Al- me- nt	Denumire indicator	Credite de angajament		Credite bugetare		Angajamente bugetare	Angajamente legale	Plati efectuate	Angajamente legale de platit	Cheltuieli efective
						1 initiale	2 definitive	3 initiale	4 definitive					
A						1	2	3	4	5	6	7	8=6-7	9
		01			CHELTUIELI CURENTE			206.000	268.000	211.269	211.269	211.269		211.269
		20			TITLUL II BUNURI SI SERVICII			206.000	268.000	211.269	211.269	211.269		211.269
		20	01		Bunuri si servicii			55.000	97.000	64.641	64.641	64.641		64.641
		20	01	30	Alte bunuri si servicii pentru intretinere si functionare			55.000	97.000	64.641	64.641	64.641		64.641
		20	02		Reparatii curente			151.000	171.000	146.628	146.628	146.628		146.628
9902	96				excedent/deficit sect funct									

Conducatorul institutiei:



Conducatorul compartimentului
financiar-contabil:

TOTAL JUDEȚUL MUREȘ
CONTUL DE EXECUȚIE AL BUGETULUI LOCAL - CHELTUIELI
SECȚIUNEA DE DEZVOLTARE
31.12.20018

Capi- tol	Sub- capi- tol	Pa- ra- gra- fi	Gr- pa / Titlu	Ar- ti- col	Al- ne- at	Denumire indicator	Credite de angajament		Credite bugetare		Angajamente bugetare	Angajamente legale	Plati efectuate	Angajamente legale de plati	Cheltuieli efective		
							1 initiale	2 definitive	3 initiale	4 definitive							
A							B										
5002						TOTAL CHELTUIELI	1	2	3	4	5	6	7	8=6-7	9		
			01			CHELTUIELI CURENTE	4.873.000	4.088.000	4.088.000	1.845.000	1.588.870	1.588.870	1.588.870	404.839	2.433.437		
			58			TITLUL X PROIECTE CU FINANTARE DIN FONDURI EXTERNE NERAMBURSABILE CADRULUI FINANCIAR 2014-2020	2.384.000	1.845.000	1.845.000	404.839	404.839	404.839	404.839	9.445			
			70			CHELTUIELI DE CAPITAL	2.489.000	2.243.000	2.243.000	1.209.389	1.209.389	1.209.389	1.209.389	2.423.992			
			71			TITLUL XIII ACTIVE NEFINANCIARE	2.489.000	2.243.000	2.243.000	1.209.389	1.209.389	1.209.389	1.209.389	2.423.992			
			84			PLATI EFECTUATE IN ANII PRECEDENTI SI RECUPERATE IN ANUL CURENT											
			85			Titlu XIX PLATI EFECTUATE IN ANII PRECEDENTI SI RECUPERATE IN ANUL CURENT											
5100	02					Partea I-a SERVICII PUBLICE GENERALE	280.000	318.300	318.300	-25.358	-25.358	-25.358	-25.358	366.961			
			70			AUTORITATI PUBLICE SI ACTIUNI EXTERNE	280.000	318.300	318.300	221.594	221.594	221.594	221.594	366.961			
			71			CHELTUIELI DE CAPITAL	280.000	318.300	318.300	221.594	221.594	221.594	221.594	366.961			
			71	01		TITLUL XIII ACTIVE NEFINANCIARE	280.000	318.300	318.300	221.594	221.594	221.594	221.594	366.961			
			71	01	01	Active fixe	280.000	318.300	318.300	221.594	221.594	221.594	221.594	366.961			
			71	01	01	Construcții	230.000	223.000	223.000	158.000	158.000	158.000	158.000	207.348			
			71	01	02	Masini, echipamente si mijloace de transport		42.000	42.000	38.946	38.946	38.946	38.946	68.673			
			71	01	03	Mobilier, aparatura birourilor si altele active corporale		30.000	30.000	24.648	24.648	24.648	24.648	90.940			
			71	01	30	Alte active fixe (inclusiv reparatii capitale)	50.000	23.000	23.000								
6000	02					Partea II-a APARARE, ORDINE PUBLICA SI SIGURANTA NATIONALA	158.000	58.000	58.000	52.118	52.118	52.118	52.118	14.367			

Capi- tol	Sub- capi- tol	Pa- ra- graf	Grn- pa / Titlu	Ar- ti- col	Al- ne- at	Denumire indicator	Credite de angajament		Credite bugetare		Angajamente bugetare	Angajamente legale	Plati efectuate	Angajamente legale de plati	Cheltuieli efective
							initiale	definitive	initiale	definitive					
A							1	2	3	4	5	6	7	8-6-7	9
B															
						CADRULUI FINANCIAR 2014-2020	2.109.000		1.510.000	83.662	83.662	83.662	83.662		
				58	04	Programe din Fondul European Agricol de Dezvoltare Rurala (FEADR)	2.109.000		1.510.000	83.662	83.662	83.662	83.662		
				58	04	02	Finantarea externa nerambursabila	2.109.000		1.373.000	63.902	63.902	63.902		
				58	04	03	Cheltuieli neeligibile			137.000	19.760	19.760	19.760		
				70		CHELTUIELILE CAPITAL	240.000		239.000	189.421	189.421	189.421	189.421		244.851
				71		TITLUL XIII ACTIVE NEFINANCIARE	240.000		239.000	189.421	189.421	189.421	189.421		244.851
				71	01	Active fixe	240.000		239.000	189.421	189.421	189.421	189.421		244.851
				71	01	01	Constructii	210.000		239.000	189.421	189.421	189.421		244.851
				71	01	03	Mobilier, aparatura birouca si ale active corporale	30.000							
	7000	02				Partea IV-a SERVICII SI DEZVOLTARE PUBLICA, LOCUINTE, MEDIU SI APE	1.628.000		1.598.000	943.228	943.228	943.228	943.228		235.509
						LOCUINTE, SERVICII SI DEZVOLTARE PUBLICA	1.628.000		1.598.000	943.228	943.228	943.228	943.228		235.509
				01		CHELTUIELI CURENTE	275.000		335.000	321.177	321.177	321.177	321.177		9.445
				58		TITLUL X PROIECTE CU FINANTARE DIN FONDURI EXTERNE NERAMBURSABILE	275.000		335.000	321.177	321.177	321.177	321.177		9.445
				58	04	CADRULUI FINANCIAR 2014-2020	275.000		335.000	321.177	321.177	321.177	321.177		9.445
				58	04	02	Programe din Fondul European Agricol de Dezvoltare Rurala (FEADR)	275.000		335.000	321.177	321.177	321.177		9.445
				58	04	02	Finantarea externa nerambursabila	275.000		319.000	317.977	317.977	317.977		9.445
				70		Cheltuieli neeligibile			16.000	3.200	3.200	3.200			
				71		CHELTUIELILE CAPITAL	1.353.000		1.263.000	622.051	622.051	622.051	622.051		226.064
				71		TITLUL XIII ACTIVE NEFINANCIARE	1.353.000		1.263.000	622.051	622.051	622.051	622.051		226.064
				71	01	Active fixe	1.353.000		1.263.000	622.051	622.051	622.051	622.051		226.064
				71	01	01	Constructii	1.353.000		1.263.000	622.051	622.051	622.051		217.020

Capi- tol	Sub- capi- tol	Pa- ra- graf	Gra- pa / Titlu	Ar- ti- col	Al- ne- at	Denumire indicator	Credite de angajament		Credite bugetare		Angajamente bugetare	Angajamente legale	Plati efectuate	Angajamente legale de platit	Cheltuieli efective	
							1 initiale	2 definitive	3 initiale	4 definitive						
							A									
							B									
							71	01	03							
							Mobilier, aparatura birouca si alte active corporale									9,044
							Partea V-A ACTIUNI ECONOMICE									1,058,311
8000	02						TRANSPORTURI									1,058,311
8402							70								1,058,311	
							71								1,058,311	
							71	01							1,058,311	
							71	01							1,058,311	
							71	01	01						1,058,311	
							TITLUL XIII ACTIVE NEFINANCIARE									
							Active fixe									
							Construcii									
9902	97						excedent/detrit sect dezv									

Conducatorul institutiei,




Conducatorul compartimentului
financiar-contabil



